


**УТВЕРЖДЕНО**

решением педагогического совета  
от 30 августа 2024 года протокол № 1  
Председатель \_\_\_\_\_ Топчий Т.Г.  
подпись Ф.И.О.



**РАБОЧАЯ ПРОГРАММА**

по русскому языку

Уровень образования: общее

5-8 класс для слабослышащих и позднооглохших обучающихся с легкой умственной отсталостью (интеллектуальными нарушениями) (вариант 1)

Количество часов: 5 класс – 4 часа, 6 класс – 4 часа, 7 класс – 4 часа, 8 класс – 4 часа в неделю

Учитель: Дорохина Екатерина Викторовна, Калининко Галина Николаевна

**Программа разработана на основе** адаптированной основной общеобразовательной программы образования слабослышащих и позднооглохших обучающихся с легкой умственной отсталостью (интеллектуальными нарушениями) (вариант 1) ГКОУ школы-интерната г. Краснодара, утверждённой решением педагогического совета от 30.08.2024 года (протокол №1)

## Пояснительная записка

Рабочая программа по русскому языку для 5-8 классов адресована слабослышащим и позднооглохшим обучающимся с легкой умственной отсталостью (интеллектуальными нарушениями) (вариант 1).

Рабочая программа конкретизирует содержание тем, даёт распределение учебных часов по разделам предмета для обучающихся с интеллектуальными нарушениями.

Программа составлена с учетом возрастных и психофизических особенностей развития обучающихся, уровня их знаний и умений. Материал программы расположен по принципу усложнения и увеличения объема сведений.

### **Нормативно-правовая база**

1. Федеральный закон от 29.12.2012 № 273-ФЗ (ред. от 29.12.2022) «Об образовании в Российской Федерации» (в последней редакции).
2. Закон Краснодарского края от 16.07.2013 № 2770-КЗ «Об образовании в Краснодарском крае» (с изменениями на 28 апреля 2023 года).
3. Федеральный государственный образовательный стандарт основного общего образования, утвержденный приказом Министерства просвещения Российской Федерации от 31 мая 2021г. № 287.
4. Приказ Минобрнауки России от 9 июня 2016 г. № 699 «Об утверждении перечня организаций, осуществляющих выпуск учебных пособий, которые допускаются к использованию при реализации имеющих государственную аккредитацию образовательных программ начального общего, основного общего, среднего общего образования».
5. Приказ Министерства просвещения РФ от 24 ноября 2022 г. № 1026 «Об утверждении федеральной адаптированной образовательной программы обучающихся с умственной отсталостью (интеллектуальными нарушениями)».
6. Приказ Минпросвещения России от 01.02.2024 № 67 «О внесении изменений в некоторые приказы Министерства просвещения Российской Федерации, касающиеся федеральных адаптированных образовательных программ».
7. Приказ Минпросвещения России от 17.06.2024 № 495 «О внесении изменений в некоторые приказы Министерства просвещения Российской Федерации, касающиеся федеральных адаптированных образовательных программ».
8. Приказ Министерства просвещения РФ от 22 марта 2021 г. № 115 «Об утверждении Порядка организации и осуществления образовательной деятельности по основным общеобразовательным программам – образовательным программам начального общего, основного общего и среднего общего образования».
9. Указ Президента РФ от 9 ноября 2022 г. № 809 «Об утверждении Основ государственной политики по сохранению и укреплению традиционных российских духовно-нравственных ценностей».
10. Постановление Главного государственного санитарного врача РФ от 28.09.2020 № 28 «Об утверждении санитарных правил СП 2.4.3648-20 «Санитарно-эпидемиологические требования к организациям воспитания и обучения, отдыха и оздоровления детей и молодежи» (Зарегистрировано в Минюсте России 18.12.2020 № 61573).
11. Постановление Главного государственного санитарного врача РФ от 28 января 2021 г. № 2 Об утверждении санитарных правил и норм СанПиН 1.2.3685-21

- «Гигиенические нормативы и требования к обеспечению безопасности и (или) безвредности для человека факторов среды обитания» (далее - СанПиН 1.2.3685-21).
12. Приказ Минобрнауки России от 9 июня 2016 г. № 699 «Об утверждении перечня организаций, осуществляющих выпуск учебных пособий, которые допускаются к использованию при реализации имеющих государственную аккредитацию образовательных программ начального общего, основного общего, среднего общего образования».
  13. Приказ Министерства просвещения РФ от 21.09.2022 № 858 «Об утверждении федерального перечня учебников, допущенных к использованию при реализации имеющих государственную аккредитацию образовательных программ начального общего, основного общего, среднего общего образования организациями, осуществляющими образовательную деятельность и установления предельного срока использования исключенных учебников» (Зарегистрировано в Минюсте России 01.11.2022 № 70799).
  14. Приказ Минпросвещения России от 21 мая 2024г. № 347 «О внесении изменений в приказ Министерства просвещения Российской Федерации от 21 сентября 2022 г. № 858 «Об утверждении федерального перечня учебников, допущенных к использованию при реализации имеющих государственную аккредитацию образовательных программ начального общего, основного общего, среднего общего образования организациями, осуществляющими образовательную деятельность и установления предельного срока использования исключенных учебников».
  15. Приказ Министерства просвещения РФ от 18 июля 2024 г. № 499 «Об утверждении федерального перечня электронных образовательных ресурсов, допущенных к использованию при реализации имеющих государственную аккредитацию образовательных программ начального общего, основного общего, среднего общего образования».
  16. Письмо министерства образования, науки и молодежной политики КК от 13.07.2021 г. № 47-01-13-14546/21 «О составлении рабочих программ учебных предметов и календарно-тематического планирования».
  17. Адаптированная основная общеобразовательная программа образования слабослышащих и позднооглохших обучающихся с легкой умственной отсталостью (интеллектуальными нарушениями) (вариант 1) ГКОУ школы-интерната г. Краснодара, утверждённая решением педагогического совета от 30.08.2024 года (протокол №1).
  18. Программа воспитания ГКОУ школы-интерната г. Краснодара, утвержденная решением педагогического совета от 30.08.2024 г. (протокол №1).

### **Цели и задачи**

Цель обучения – развитие коммуникативно-речевых навыков и коррекция недостатков мыслительной деятельности.

### **Основные задачи:**

- расширение представлений о языке как важнейшем средстве человеческого общения;
- ознакомление с некоторыми грамматическими понятиями и формирование на этой основе грамматических знаний и умений;
- использование усвоенных грамматико-орфографических знаний и умений для решения практических (коммуникативно-речевых задач);

- развитие положительных качеств и свойств личности.

### **Роль учебного предмета**

В системе образования учащихся с нарушением интеллекта учебный предмет «Русский язык» занимает особое место: является не только объектом, но и средством обучения. Как средство познания действительности, русский язык обеспечивает развитие интеллектуальных и творческих способностей ребенка, развивает его мышление, память и воображение, формирует навыки самостоятельной учебной деятельности, самообразования и самореализации личности. Будучи формой хранения и усвоения различных знаний, русский язык неразрывно связан со всеми школьными предметами и влияет на качество усвоения всех других дисциплин, а в перспективе способствует овладению будущей профессией.

### **Общая характеристика учебного предмета**

Программа по русскому языку в 5-8 классе имеет коммуникативную направленность. Основным направлением работы является развитие речи учащихся как средства общения и коррекции их мыслительной деятельности.

- Рабочая программа по учебному предмету «Русский язык» определяет следующие задачи: развитие фонематического слуха и правильного произношения;
  - овладение способностью пользоваться устной и письменной речью для решения соответствующих возрасту коммуникативных задач;
  - определение и решение орфографических задач с опорой на правило учебника;
  - совершенствование знаний о составе слова, умение разбирать слова по составу с использованием опорных схем, образование однокоренных слов с новым значением с использованием приставок и суффиксов;
  - определение и дифференциация частей речи по существенным признакам. Определение некоторых грамматических признаков у изученных частей речи (имя существительное, имя прилагательное, глагол) по опорной схеме, вопросам учителя;
  - развитие умения составлять простых предложений с опорой на картинный материал, схему;
  - формирование умения писать небольшие тексты под диктовку (40 – 50 слов) с изученными орфограммами с основной мыслью структуры высказывания и выбора необходимых языковых средств;
  - развитие умения последовательно и правильно излагать свои мысли в устной и письменной форме: написание изложений повествовательных и описательных текстов после предварительного разбора и предложенного учителем плана;
  - формирование умения пользоваться орфографическим словарём, справочными пособиями, информационными ресурсами Интернета;
  - привитие навыков делового письма с помощью оформления деловых бумаг (адрес на открытке и конверте, поздравительная открытка, письмо родителям);
  - воспитание интереса к родному языку и стремление использовать знания в повседневной жизни.
- Итоговые *контрольные работы* проводятся после изучения отдельных тем программы, а также в конце учебной четверти, полугодия, года.
- Программный материал расположен *концентрически*: основные части речи,

- обеспечивающие высказывание (имя существительное, имя прилагательное, глагол), включены в содержание 5 и последующих классов с постепенным наращиванием сведений по каждой из названных тем.

### **Описание места учебного предмета в учебном плане**

Учебный предмет «Русский язык» входит в предметную область «Язык и речевая практика и реализуется в урочной деятельности в 5, 6, 7, 8 классах.

Рабочая программа рассчитана на:

- 5 класс – 136 часов в год (4 часа в неделю);
- 6 класс – 136 часов в год (4 часа в неделю);
- 7 класс – 136 часов в год (4 часа в неделю);
- 8 класс – 136 часов в год (4 часа в неделю).

Фактическое количество часов по предмету рассчитывается, исходя из учебного графика на конкретный учебный год.

Предметные области	Учебные предметы  Классы	Количество часов				
		V	VI	VII	VIII	Всего
<b>Обязательная часть</b>						
1. Язык и речевая практика	Русский язык	4	4	4	4	16

### **Планируемые результаты освоения рабочей программы по учебному предмету «Русский язык» в 5-8 классах**

#### **Личностные результаты:**

- овладение социально-бытовыми навыками, используемыми в повседневной жизни;
- использование доступных информационных технологий для коммуникации;
- проявление социально значимых мотивов учебной деятельности;
- воспитание эстетических потребностей, ценностей и чувств;
- развитие этических чувств, проявление доброжелательности, эмоционально-нравственной отзывчивости и взаимопомощи, проявление сопереживания к чувствам других людей;
- сформированность установки на безопасный, здоровый образ жизни, наличие мотивации к творческому труду, работе на результат, бережному отношению к материальным и духовным ценностям.

### **Уровни достижения предметных результатов по учебному предмету «Русский язык» в 5-8 классах**

#### **Минимальный уровень:**

- знать отличительные грамматические признаки основных частей слова;
- производить разбор слова с опорой на представленный образец, схему, вопросы учителя;
- образовывать слова с новым значением с опорой на образец;

- иметь представления о грамматических разрядах слов;
- различать части речи по вопросу и значению;
- пользоваться школьным орфографическим словарем для уточнения написания слова.

Достаточный уровень:

- знать значимые части слова и их дифференцировать по существенным признакам;
- разбирать слова по составу с использованием опорных схем;
- образовывать слова с новым значением, относящиеся к разным частям речи, с использованием приставок и суффиксов с опорой на схему;
- дифференцировать слова, относящиеся к различным частям речи по существенным признакам;
- определять грамматические признаки изученных частей (существительного, прилагательного, глагола) речи по опорной схеме или вопросам учителя;
- пользоваться орфографическим словарем для уточнения написания слова;
- составлять простые распространенные и предложения с однородными членами по схеме, опорным словам, на предложенную тему;
- устанавливать смысловые связи в несложных по содержанию и структуре предложениях (не более 4-5 слов) по вопросам учителя, опорной схеме;
- находить главные и второстепенные члены предложения с использованием опорных схем.

*Предметные результаты* включают освоенные обучающимися знания и умения, специфичные для учебного предмета «Русский язык», характеризуют опыт по получению нового знания, достижения обучающихся в усвоении знаний и умений, возможности их применения в практической деятельности и должны отражать: 1) формирование интереса к изучению русского языка;

- 2) коммуникативно-речевые умения, необходимые для обеспечения коммуникации в различных ситуациях общения;
- 3) овладение основами грамотного письма;
- 4) использование знаний в области русского языка и сформированных грамматикоорфографических умений для решения практических задач.

Готовность применения предметных результатов определяют два уровня: минимальный и достаточный. Минимальный уровень является обязательным для большинства обучающихся с умственной отсталостью (интеллектуальными нарушениями).

Предполагается, что к концу обучения в 5 классе учащиеся будут иметь:

Минимальный уровень:

- списывать текст целыми словами, структурно сложные слова — по слогам;
- писать под диктовку текст, с предварительным разбором изученных орфограмм;
- участвовать в обсуждении темы и идеи текста;
- подбирать однокоренные слова с помощью учителя;
- проверять безударные гласные, сомнительные согласные на основе изменения формы слова (с помощью учителя);  учиться пользоваться школьным орфографическим словарем под руководством учителя.

Достаточный уровень:

- списывать текст целыми словами и словосочетаниями, структурно сложные слова — по слогам;

- писать под диктовку текст, включающий слова с изученными орфограммами (40 – 45 слов);
- участвовать в обсуждении темы текста, в выделении основной мысли;
- коллективно составлять текст и записывать его под руководством учителя (до 50 слов);
- подбирать однокоренные слова, разбирать слова по составу с помощью учителя;
- различать части речи (имя существительное, имя прилагательное, глагол) по вопросам, с опорой на таблицу;
- находить решение орфографической задачи (с помощью учителя);
- пользоваться школьным орфографическим словарем под руководством учителя.

Для проверки усвоения программного материала можно использовать контрольноизмерительные материалы.

Изучение предмета «Русский язык» в -7 классе направлено на формирование следующих **базовых учебных действий**.

#### *Личностные учебные действия*

- активно включаться в общепользую социальную деятельность;
- осуществлять действия самоконтроля за свои поступки в школе, в обществе, в природе;  уважительно и бережно относиться к труду работников школы, школьному имуществу;
- проявлять самостоятельность при выполнении заданий;
- оказывать помощь сверстникам и взрослым;
- гордиться школьными успехами и достижениями как собственными, так и своих товарищей;
- адекватно эмоционально откликаться на произведения литературы, музыки, живописи и др.;
- проявлять бережное отношение к культурно-историческому наследию родного края и страны.

#### *Коммуникативные учебные действия*

- вступать и поддерживать коммуникацию в разных ситуациях социального взаимодействия (учебных, трудовых, бытовых и др.);
- слушать собеседника, вступать в диалог и поддерживать его;
- использовать доступные источники и средства получения информации для решения коммуникативных и познавательных задач.

#### *Регулятивные учебные действия*

- принимать и сохранять цели и задачи решения типовых учебных и практических задач, осуществлять коллективный поиск средств их осуществления;
- осознанно действовать на основе разных видов инструкций для решения практических и учебных задач;
- осуществлять взаимный контроль в совместной деятельности;
- осуществлять действия самоконтроля в процессе деятельности;
- адекватно реагировать на внешний контроль и оценку, корректировать в соответствии с ней свою деятельность.

#### *Познавательные учебные действия*

- дифференцированно воспринимать окружающий мир, его временно-пространственную организацию;
- использовать усвоенные логические операции (сравнение, анализ, синтез, обобщение, классификацию, установление аналогий, закономерностей, причинно-следственных связей) на наглядном, доступном вербальном материале при установлении аналогии между частями слова, частями речи, в работе с предложением;

□ использовать в деятельности межпредметные знания для формирования грамматикоорфографических умений, для решения коммуникативно-речевых практических задач.

Диагностика БУДов проводится в соответствии с «Программой формирования базовых учебных действий», реализуемой в образовательной организации.

## СОДЕРЖАНИЕ ОБУЧЕНИЯ

Обучение русскому языку в 5 классе носит практическую направленность и взаимосвязано с другими учебными предметами.

Содержание обучения русскому языку в 5 классе имеет достаточные коррекционные возможности:

- в развитии высших психических функций на предметном материале;
- в обучении связной устной и письменной речи;
- в отработке навыков грамотного письма, составления и оформления деловых бумаг на основе практических упражнений.

При подборе учебного материала используется разноуровневый подход к учебным возможностям обучающихся, мотивация учения данного предмета, способствующая наилучшей социальной адаптации обучающихся в обществе.

Содержание обучения русскому языку в 5 классе построено на коммуникативно-речевом подходе к обучению. В процессе изучения программного материала у обучающихся развивается устная и письменная речь, формируются практически значимые орфографические и пунктуационные навыки, воспитывается интерес к родному языку. Содержание обучения русскому языку в 5 классе направлено на коррекцию высших психических функций обучающихся с целью более успешного осуществления их умственного и речевого развития.

Распределение учебного программного материала расположено концентрически: основные части речи, обеспечивающие высказывание (имя существительное, имя прилагательное, глагол и т.д.), включены в содержание 5 и последующих классов с постепенным наращиванием сведений по каждой из тем.

### Содержание разделов

№ п/п	Название раздела, темы	Количество часов	Контрольные работы
1.	Звуки и буквы	16	1
2.	Предложение. Текст	17	1
3.	Состав слова. Текст	33	2
4.	Части речи. Текст	56	5
5.	Предложение. Текст	11	1
6.	Повторение	3	
<b>Итого:</b>		136	10



## ТЕМАТИЧЕСКОЕ ПЛАНИРОВАНИЕ по русскому языку 5 класс

№ тем ы п/п	Тема урока	Кол- во часов	Основное содержание	Основные виды деятельности обучающихся (на уровне БУД)	Основные направления воспитательной деятельности	Электронные (цифровые) образовательные ресурсы
1	Повторение. Звуки и буквы. Текст	1	Активизирование знаний в области различения, названия звуков и букв. Выполнение упражнений, отрабатывающих данные правила	Различают и соотносят звук и букву. Рассматривают рисунок в учебнике и следят за чтением диалога. Присоединяются к обсуждению диалога с одноклассниками. Выполняют письменные упражнения	2,3,4,5	Российская электронная школа (resh.edu.ru)
2	Гласные и согласные. Алфавит	1	Активизирование знаний в области различения, названия звуков и букв, гласных и согласных звуков по их существенным признакам. Проведение звукового анализа слова, схематичного обозначения звуков. Заучивание правильное произношение букв в алфавите. Написание алфавита в тетради строчными буквами	Различают на слух гласные и согласные звуки с опорой на схемы звукового анализа слова. Называют буквы алфавита с опорой на зрительный материал. Переписывают из упражнения алфавит строчными буквами	2,3,4,5	Российская электронная школа (resh.edu.ru)
3	Несовпадение звука и буквы в слове	1	Определение соотношения звука и буквы под ударением и несоответствия в безударном положении. Вывод о необходимости проверки безударного гласного в слове. Использование способа проверки безударных гласных по данному образцу рассуждения (я сомневаюсь, поэтому проверяю определенным способом).	Указывают на соотношение звука и буквы под ударением и несоответствие в безударном положении. Используют способ проверки безударных гласных по данному образцу рассуждения (я сомневаюсь, поэтому проверяю определенным способом) с опорой на орфографический словарь. Подчеркивают орфограммы в словах из словаря	2,3,4,5	Российская электронная школа (resh.edu.ru)
4	Твердые и мягкие согласные перед	1	Различение на слух и четкое произнесение твердых и мягких	Определяют на слух и четко произносят твердые и мягкие	2,3,4,5	Российская электронная

	буквами: и, е, ё, ю, я		согласных. Различение на письме: - какие гласные пишутся после твердых согласных ?; -какие гласные пишутся после мягких согласных ?	согласные. Закрепляют правило правописания твердых и мягких согласных с использованием памятки. Списывают упражнение. Выбирают нужные		школа (resh.edu.ru)
5	Мягкий знак (ь) на конце и в середине слова	1	Активизирование знаний в области обозначения мягкости согласных буквами ь, е, ё, и, ю, я по их существенным признакам. Формирование правильного написания мягкого знака (ь) на конце и в середине слова. Доказательство правильной постановки мягкого знака в слове по данному образцу рассуждения. Ознакомление со словарным словом: область, обозначение ударения, выделение орфограммы, составление и запись предложения с данным словом	Списывают сказку из упражнения учебника, вставляют пропущенные буквы, подчеркивают в словах мягкие согласные двумя чертами	2,3,4,5	Российская электронная школа (resh.edu.ru)
6	Правописание слов с разделительным мягким знаком (ь)	1	Выделение на письме разделительного мягкого знака (ь) в словах. Упражнение в умении слышать, правильно произносить и записывать слова с разделительным мягким знаком (ь). Доказательство правильности написания данных слов.	Упражняются слышать и записывать слова с разделительным мягким знаком (ь). Повторяют правила переноса слов с разделительным мягким знаком (ь) с использованием таблицы. Выполняют упражнения с	2,3,4,5	Российская электронная школа (resh.edu.ru)
7	Текст. Различение текста и не текста	1	Установление связи предложений по смыслу. Различение текста и нескольких отдельных предложений. Объяснение различий текста и отдельных предложений. Оглавление и списывание текста	Связывают предложения по смыслу. Различают небольшой текст и несколько отдельных предложений. Списывают текст и озаглавливают с помощью учителя	1,2,3,4,5,7	Российская электронная школа (resh.edu.ru)
8	Парные звонкие и глухие согласные, их правописание на конце слова	1	Различение звонких и глухих согласных на слух. Сравнение, как они произносятся и как пишутся на конце слова. Доказательство правильности	Определяют звонкие и глухие согласные на слух. Сравнивают, как они произносятся и как пишутся на конце слова.	2,3,4,5	Российская электронная школа (resh.edu.ru)

			написания парных согласных на конце слова по данному образцу рассуждения. Изменение слова для проверки сомнительного согласного	Изменяют слово для проверки сомнительного согласного по образцу учебника		
9	Ударные и безударные гласные в слове	1	Сравнение, как произносятся гласные под ударением, без ударения. Определение ударных и безударных гласных в слове. Объяснение правописания безударных гласных в словах	Различают, как произносятся гласные под ударением, без ударения. Выделяют ударные и безударные гласные в словах. Ставят знак ударения и подчёркивают безударные гласные в словах упражнения учебника	2,3,4,5	Российская электронная школа (resh.edu.ru)
10	Проверка безударных гласных в слове	1	Активизирование знаний в области различения, называния звуков и букв, гласных ударных и безударных звуков по их существенным признакам. Умение определять ударные и безударные гласные в словах. Объяснение правописания безударных гласных. Подбор проверочных слов по образцу	Изменяют слово для проверки безударной гласной с помощью учителя. Подбирают проверочные слова по образцу учебника. Объясняют правописание безударных гласных в словах. Для этого используют слова в рамке учебника	2,3,4,5	Российская электронная школа (resh.edu.ru)
11	Текст. Определение темы текста. Заголовок	1	Определение темы текста. Упражнение в отражении темы текста в заголовке. Рассуждение о необходимости заголовка в тексте рассказа, стихотворения, сказки	Отвечают, о чем рассказывается в тексте с опорой на сюжетные картинки. Выбирают один заголовок текста из трех предложенных вариантов в упражнении учебника	2,3,4,5	Российская электронная школа (resh.edu.ru)
12	Звуки и буквы. Закрепление знаний. Контрольные вопросы и задания	1	Минутка чистописания. Объяснение правописания безударных гласных, сомнительных согласных. Подбор проверочных слов по образцу учебника	Списывают текст упражнения учебника. Комментируют по очереди с одноклассниками орфограммы в каждом предложении текста упражнения	2,3,4,5	Российская электронная школа (resh.edu.ru)
13	Закрепление знаний. Упражнения на правописании безударных гласных в словах	1	Выделение в словах орфограммы. Объяснение правописания безударных гласных в словах, подбор проверочных слов	Определяют орфограммы в словах с опорой на наглядный материал. Объясняют правописание безударных гласных в словах, подбирают проверочные слова	2,3,4,5	Российская электронная школа (resh.edu.ru)

				по образцу учебника		
14	Контрольный диктант (входной) по теме «Звуки и буквы. Текст»	1	Проверка знаний обучающихся. Применение на практике полученных знаний. Выделение в словах орфограммы	Списывают текст диктанта. Выполняют задание контрольной работы, пользуясь алгоритмами изученных правил	2,3,4,5	Российская электронная школа (resh.edu.ru)
15	Работа над ошибками диктанта. Деловое письмо. Адрес	1	Выделение и проверка допущенных ошибок. Формирование понятия «адрес». Пополнение тематического словаря. Тренировочные упражнения в записи адресов. Перечисление всех адресных данных, которые необходимо указывать в почтовых отправлениях	Объясняют допущенные ошибки диктанта с опорой на образец. Упражняются в списывании адресов по образцу в рабочей тетради	2,3,4,5	Российская электронная школа (resh.edu.ru)
16	Коллективное составление рассказа по серии картинок	1	Определение темы текста. Коллективный подбор заголовка к тексту. Отражение темы текста в заголовке	Подбирают тему текста с опорой на сюжетные картинки. Записывают подходящий заголовок к тексту, выбранный одноклассниками. Списывают текст с карточки. Читают списанный текст учителю	2,3,4,5	Российская электронная школа (resh.edu.ru)
<b>Предложение. Текст – 17 часов</b>						
17	Выражение в предложении и законченной мысли	1	Выражение мысли посредством предложения. Умение выделять предложение из текста. Восстановление нарушенного порядка слов в предложении. Окончание мысли в предложении по-разному с помощью рисунков	Оканчивают мысль в простом предложении по-разному с помощью рисунков и уточнений учителя. Списывают предложение с печатного текста	2,3,4,5	Российская электронная школа (resh.edu.ru)
19	Порядок слов в предложении	1	Минутка чистописания. Закрепление умения выделять предложения из текста, делить текст на предложения, восстанавливать нарушенный порядок слов в предложении	Выделяют предложения из текста, делят текст на предложения. Записывают получившийся текст. Продолжают текст с помощью уточняющих вопросов учителя	2,3,4,5	Российская электронная школа (resh.edu.ru)
20	Связь слов в предложении	1	Грамматическая разминка. Объединение слов по смыслу с помощью вопросов «Где? Куда? Откуда?» Расположение слов в	Связывают слова по смыслу с помощью вопросов. Упражняются в распределении набора слов в определенном	2,3,4,5	Российская электронная школа (resh.edu.ru)

			предложении в определённом порядке	порядке. Слушают составленные предложения одноклассников		
21	Главные и второстепенные члены предложения. Главные члены предложения. Сказуемое	1	Минутка чистописания. Определение сказуемого в предложении по вопросам «Что делает? Что делал? Что сделает?» Выделение названий действий в каждом предложении. Различие сказуемого по значению и вопросам	Ставят вопросы к выделенным учителем словам в предложении печатного текста по вопросам «Что делает? Что делал? Что сделает?» Подчеркивают двумя чертами названия действий в каждом предложении с опорой на представленный образец	2,3,4,5	Российская электронная школа (resh.edu.ru)
22	Главные члены предложения. Подлежащее	1	Определение подлежащего в предложении по вопросам к тому, кто совершает действие – «Кто? Что?» Различие подлежащего по значению и вопросам	Выделяют подлежащее в предложении по вопросам к тому, кто совершает действие – «Кто? Что?» Подчеркивают подлежащие одной чертой в предложениях с опорой на представленный образец	2,3,4,5	Российская электронная школа (resh.edu.ru)
23	Второстепенные члены предложения	1	Знакомство с главными и второстепенными членами предложения. Выделяют второстепенные члены предложения, задавая вопросы от подлежащего и сказуемого	Упражняются различать главные и второстепенными членами предложения с опорой на схему учебника. Выделяют второстепенные члены предложения по вопросам с помощью учителя	2,3,4,5	Российская электронная школа (resh.edu.ru)
24	Текст. Отличие предложения от текста. Деление текста на предложения	1	Отличие предложения от текста. Деление текста на предложения. Определение границ предложений. Правильное обозначение на письме начала и конца предложения	Упражняются выделять предложение в тексте. Определяют границы предложений. Правильно обозначают на письме начало и конец предложения с помощью учителя	2,3,4,5	Российская электронная школа (resh.edu.ru)
25	Текст. Отличие предложения от текста. Деление текста на предложения	1	Различение предложения и текста. Продолжение мысли в предложении. Деление текста на предложения. Определение границ предложений. Правильное обозначение на письме начала и конца предложения	Сравнивают предложение и текст в учебнике. Определяют границы предложений. Правильно обозначают на письме начало и конец предложения. Составляют предложения к рисунку учебника	2,3,4,5	Российская электронная школа (resh.edu.ru)
26	Разные по интонации	1	Минутка чистописания. Выделение	Определяют разные по интонации	2,3,4,5	Российская

	предложения. Активизация внимания на знаках препинания в конце предложения		разных по интонации предложений. Упражнения в выразительном чтении предложений. Постановка знаков препинания в предложении в зависимости от интонационной окраски	предложения, с опорой на интонацию учителя. Упражняются в выразительном чтении предложений. Упражняются в постановке знаков препинания в конце предложения в зависимости от интонации		электронная школа (resh.edu.ru)
27	Вопросительные предложения	1	Формирование умения соблюдать вопросительную интонацию. Знание вопросительных слов. Ознакомление со словарными словами: здравствуй, до свидания, благодарю, правильная постановка ударений, запоминание орфограмм. Составление и запись предложений с данными словами	Используют вопросительные слова с опорой на памятку. Записывают вопросительные предложения, подчеркивая вопросительные слова и вопросительные знаки. Проговаривают и записывают «вежливые» слова из упражнения в учебнике	2,3,4,5	Российская электронная школа (resh.edu.ru)
28	Восклицательные предложения	1	Формирование умения соблюдать восклицательную интонацию. Знание восклицательных слов. Различение на слух восклицательной и вопросительной интонации	Упражняются произносить предложения с восклицательной интонацией с опорой на знаки препинания. Списывают восклицательные предложения, подчеркивая восклицательные слова и восклицательные знаки. В случае затруднения обращаются за помощью учителя	2,3,4,5	Российская электронная школа (resh.edu.ru)
29	Повествовательные, вопросительные и восклицательные предложения	1	Умение соблюдать повествовательную интонацию. Выделение предложений по интонации. Составление и запись в тетради предложения с данным словом	Различают предложения по интонации с опорой на знаки препинания. Упражняются в соблюдении повествовательной интонации по подражанию интонации учителя	2,3,4,5	Российская электронная школа (resh.edu.ru)
30	Повествовательные, вопросительные и восклицательные предложения	1	Умение соблюдать повествовательную интонацию. Выделение предложений интонационно. Сравнение их, выделяя видимые признаки (восклицательные или вопросительные слова в начале предложения, знаки препинания в	Различают предложения по интонации с опорой на знаки препинания. Упражняются выделять восклицательные или вопросительные слова в начале	2,3,4,5	Российская электронная школа (resh.edu.ru)

			конце предложений).	предложения упражнения учебника		
31	Деловое письмо. Поздравление	1	Минутка чистописания. Изучение общепринятого плана поздравления. Перечисление всех частей поздравлений, которые необходимо указывать при написании поздравлений. Расположение обращения, поздравления, пожелания, подписи в нужной последовательности	Читают план поздравления. Записывают по плану текст из упражнения «Рабочей тетради» с соблюдением расположения частей текста. Знакомятся со схемами предложения- поздравления и предложения – пожелания в «Рабочей тетради»	2,3,4,5	Российская электронная школа (resh.edu.ru)
32	Предложение. Закрепление знаний. Контрольные вопросы и задания.	1	Составление диалогов с дополнением ответа на вопрос собеседника. Соблюдение правильной расстановки знаков препинания и точность интонирования реплик диалога при его чтении. Ознакомление со словарным словом: каникулы, правильная постановка ударения в слове. Составление и запись в тетради предложения с данным словом	Записывают диалоги с дополнением ответа на вопрос собеседника по схеме. Упражняются в точности интонирования реплик диалога при его чтении с опорой на интонацию учителя	2,3,4,5	Российская электронная школа (resh.edu.ru)
33	Предложение. Закрепление знаний. Тест	1	Составление диалогов с дополнением ответа на вопрос собеседника. Следование правильной расстановке знаков препинания и точности интонирования реплик диалога при его чтении	Записывают диалоги с дополнением ответа на вопрос собеседника по схеме. Подчеркивают знаки препинания в конце предложений упражнения учебника	2,3,4,5	Российская электронная школа (resh.edu.ru)
<b>Состав слова. Текст – 33 часа</b>						
34	Корень и однокоренные слова	1	Активизирование знаний в области уточнения представления о корне слова, как о главной части основы слова, в области определения общей части слова – корня в словах. Нахождение однокоренных родственных слов, определение корня в родственных словах. Выполнение упражнений,	Упражняются в подборе однокоренных родственных слов. Определяют в них корень с опорой на образец учебника. Выделяют графически на письме корень в однокоренных словах по инструкции учителя	2,3,4,5	Российская электронная школа (resh.edu.ru)

			закрепляющих данное правило			
35	Общее и различия в значении однокоренных слов	1	Выделение общего корня в группе однокоренных слов. Сравнение значения данных слов. Ознакомление со словарными словами: граница, охрана, правильная постановка ударения в слове. Составление и запись в тетради предложения с данным словом	Читают слова в рамке учебника. Записывают однокоренные слова. Сравнивают значение данных слов с помощью учителя	2,3,4,5	Российская электронная школа (resh.edu.ru)
36	Включение однокоренных слов в предложения	1	Минутка чистописания. Подбор по смыслу однокоренных слов. Включение однокоренных слов в предложения	Выделяют корень в однокоренных словах учебника с опорой на схему. Списывают предложения с однокоренными словами с печатного текста	2,3,4,5	Российская электронная школа (resh.edu.ru)
37	Окончание. Окончание – изменяемая часть слова.	1	Орфографическая минутка. Знакомство с изменяемой частью слова – окончанием. Выделяют окончания в словах, различая его по функции	Списывают слово в разных формах с печатного текста. Подчеркивают часть слова, которая менялась. Упражняются в выделении окончания на письме	2,3,4,5	Российская электронная школа (resh.edu.ru)
38	Установление связи между словами с помощью окончания	1	Минутка чистописания. Установление связи между словами с помощью окончания. Объединение слов по смыслу	Выделяют окончания с опорой на образец. Составляют предложения к рисунку учебника, используя полученные словосочетания.	2,3,4,5	Российская электронная школа (resh.edu.ru)
39	Приставка. Приставка как часть слова	1	Минутка чистописания. Знакомство с приставкой. Выделение части слова, стоящей перед корнем	Составляют небольшой рассказ к картинкам учебника, используя слова под рисунками, записывают с опорой на них. Списывают однокоренные слова. Подчеркивают выделенные учителем части слов, которые стоят перед корнем	2,3,4,5	Российская электронная школа (resh.edu.ru)
40	Тест по теме «Корень и однокоренные слова»	1	Выполнение заданий теста. Применение на практике полученных знаний	Переписывают текст. Обозначают разные части слова, используя таблицу и правила учебника	2,3,4,5	Российская электронная школа (resh.edu.ru)
41	Работа над ошибками теста. Подготовка к	1	Исправление ошибок, допущенных в тесте.	Выполняют работу над ошибками, используя наглядную и словесную	2,3,4,5	Российская электронная



	словарному диктанту		Подготовка к словарному диктанту	инструкцию учителя. Вставляют пропущенные буквы в словарные слова на карточке.		школа (resh.edu.ru)
42	Изменение значения слова в зависимости от приставки	1	Образование слов при помощи приставок: в-, вы-, пере-, за-, от-. Образование слов при помощи приставок с новым значением. Выделение в словах разных приставок	Создают новые слова при помощи приставок: в-, вы-, пере-, за-, от-, объясняя их значение с помощью учителя. Списывают пословицы с приставками из упражнения учебника. Выделяют в них приставки	2,3,4,5	Российская электронная школа (resh.edu.ru)
43	Приставка и предлог	1	Нахождение различия между приставками и предлогами. Подбор вспомогательного слова между предлогом и словом	Списывают текст предложения в учебнике. Выделяют в словах приставки, подчеркивают предлоги. Выписывают слова с приставками и предлоги со словами. Обозначают приставки и подчеркивают предлоги	2,3,4,5	Российская электронная школа (resh.edu.ru)
44	Суффикс. Суффикс как часть слова	1	Знакомство с новой частью слова – суффикс. Выделение суффиксов: –ик-, - ниц-, -к-, -ак- в словах. Образование новых слов при помощи суффиксов	Объясняют, какое место в словах занимает новая часть слова – суффикс. Выделяют в словах суффиксы: ик-, -ниц-, -к-, - ак- с помощью правила учебника. Подбирают однокоренные слова и записывают их по образцу учебника.	2,3,4,5	Российская электронная школа (resh.edu.ru)
45	Изменение значения слова в зависимости от суффикса	1	Образование слов с новым значением при помощи суффиксов. Накопление словаря однокоренными словами с разными суффиксами.	Списывают слова с карточки. Выделяют суффиксы в слове. Запоминают однокоренные слова с разными суффиксами	2,3,4,5	Российская электронная школа (resh.edu.ru)
46	Правописание безударных гласных в корне слова. Изменение формы слова для проверки безударной гласной в корне слова	1	Изменение формы слова для проверки безударной гласной в корне слова, применяя правило учебника	Вставляют безударную гласную в корне слова. Применяют правило правописания безударных гласных в корне слова с опорой на правило учебника	2,3,4,5	Российская электронная школа (resh.edu.ru)

47	Правописание безударных гласных в корне слова. Изменение формы слова для проверки безударной гласной в корне слова	1	Изменение формы слова для проверки безударной гласной в корне, применяя правило учебника	Вставляют безударную гласную в корне слова. Применяют правило правописания безударных гласных в корне слова с опорой на правило учебника	2,3,4,5	Российская электронная школа (resh.edu.ru)
48	Единообразное написание гласных в корне однокоренных слов	1	Минутка чистописания. Активизация внимания на единообразном написании гласных в корне однокоренных слов	Прочитывают ряды однокоренных слов, называют корень в упражнении учебника. Выбирают и записывают две группы однокоренных слов. Выделяют корень с опорой на образец.	2,3,4,5	Российская электронная школа (resh.edu.ru)
49	Слово-корень с ударной гласной	1	Минутка чистописания. Чтение рядов однокоренных слов. Подбор проверочного слова- корня к ряду однокоренных слов	Читают ряды однокоренных слов. Называют ударную гласную в корне. Списывают с печатного текста однокоренные слова и вставляют безударную гласную в корне слова с опорой на образец	2,3,4,5	Российская электронная школа (resh.edu.ru)
50	Проверяемые и проверочные слова в группе однокоренных слов	1	Упражнения по подбору проверочных и проверяемых слов в группе однокоренных слов. Составление и запись в тетради предложения с данным словом	Списывают ряды однокоренных слов из упражнения в учебнике. Ставят ударение. Подчеркивают в каждом предложении два однокоренных слова. Выбирают проверяемое слово и проверочное с опорой на учебник	2,3,4,5	Российская электронная школа (resh.edu.ru)
51	Проверяемые и проверочные слова в группе однокоренных слов	1	Упражнения по подбору проверочных и проверяемых слов в группе однокоренных слов	Находят проверяемое слово и проверочное с опорой на алгоритм в учебнике. Записывают в тетради проверяемое и проверочное слово	2,3,4,5	Российская электронная школа (resh.edu.ru)
52	Проверочная работа по теме «Правописание безударных гласных в корне»	1	Проверка знаний обучающихся. Применение на практике полученных знаний	Списывают текст по предложениям. Сверяют запись в тетради с текстом в учебнике. Выполняют грамматическое задание: выделяют безударные гласные в корне слова	2,3,4,5	Российская электронная школа (resh.edu.ru)
53	Работа над ошибками.	1	Выполнение работы над ошибками	Делают работу над ошибками,	2,3,4,5	Российская

	Подготовка к словарному диктанту		диктанта. Повторение правописания словарных слов	используя наглядную и словесную инструкцию учителя. Вставляют пропущенные буквы в словарные слова на карточке		электронная школа (resh.edu.ru)
54	Правописание парных звонких и глухих согласных в корне слова. Изменение формы слова для проверки парных звонких и глухих согласных в корне слова	1	Изменение формы слова для проверки парных звонких и глухих согласных в корне слова. Проверка сомнительной согласной в корне слова при помощи гласной с добавлением окончания	Подчеркивают сомнительные гласные в упражнении учебника. Проверяют сомнительную согласную в корне с помощью гласной с опорой на алгоритм в учебнике (сомневаюсь-проверяю-пишу) Упражняются к корню слова добавлять окончание	2,3,4,5	Российская электронная школа (resh.edu.ru)
55	Единообразное написание парных звонких и глухих согласных в корне однокоренных слов	1	Упражнения в единообразном написании парных звонких и глухих согласных в корне однокоренных слов. Применение правила написания парных звонких и глухих согласных в корне однокоренных слов	Сравнивают произношение выделенных согласных в группе однокоренных слов: как они произносятся и пишутся. Записывают «сомнительную» согласную в корне так же, как перед гласной с опорой на учебник	2,3,4,5	Российская электронная школа (resh.edu.ru)
56	Проверка парных звонких и глухих согласных в корне слова	1	Минутка чистописания. Знакомство со способами проверки звонких и глухих согласных в корне слова	Называют изображенные предметы на рисунке в учебнике. Используют слова-корни. Вписывают корни в столбики однокоренных слов	2,3,4,5	Российская электронная школа (resh.edu.ru)
57	Проверка парных звонких и глухих согласных в корне слова	1	Минутка чистописания. Упражнение в способах проверки звонких и глухих согласных в корне слова	Используют слова-корни. Вписывают в столбики однокоренных слов. Упражняются в подборе проверочных слов с помощью учителя	2,3,4,5	Российская электронная школа (resh.edu.ru)
58	Проверяемые гласные и согласные в корне слова	1	Минутка чистописания. Овладение способами проверки безударных гласных и сомнительных согласных в корне однокоренных слов	Проверяют безударные гласные и сомнительные согласные в корне слова. Подбирают проверочные однокоренные слова по образцу учебника	2,3,4,5	Российская электронная школа (resh.edu.ru)
59	Непроверяемые	1	Активизация своего словарного запаса	Находят и списывают слова с	2,3,4,5	Российская

	написания в корне		однокоренными словами. Умение находить слова в орфографическом словаре и проверять правильность их написания	непроверяемыми написаниями в корне слова в орфографическом словаре, объясняют орфограммы по словесной инструкции учителя		электронная школа (resh.edu.ru)
60	Единообразно е написание корня в группе однокоренных слов	1	Минутка чистописания. Применение правила единообразного написания корня в группе однокоренных слов	Читают ряды однокоренных слов в учебнике. Называют корень слова. Выбирают и записывают пять групп однокоренных слов. Выделяют корень. Подчеркивают в нем конечную согласную	2,3,4,5	Российская электронная школа (resh.edu.ru)
61	Состав слова. Закрепление знаний	1	Закрепление полученных знаний. Повторение изученных правил. Ознакомление со словарным словом: библиотека, правильная постановка ударения в слове. Составление и запись словосочетания и предложения с данным словом	Называют пропущенные орфограммы в тексте учебника. Объясняют их написание. Связывают по смыслу слова в каждой строчке. С помощью учителя определяют тему словосочетаний. Записывают предложения, составленные одноклассниками	2,3,4,5	Российская электронная школа (resh.edu.ru)
62	Состав слова. Закрепление знаний. Контрольные вопросы и задания	1	Минутка чистописания. Закрепление полученных знаний. Применение полученных правил	Списывают текст по предложениям. Комментируют по очереди с одноклассниками орфограммы в каждом предложении. Сверяют запись в тетради с текстом в учебнике. Оценивают свою работу	2,3,4,5	Российская электронная школа (resh.edu.ru)
63	Деловое письмо. Записка	1	Минутка чистописания. Написание записки по общепринятому плану. Соблюдение правильного расположения частей текста записки	Записывают текст записки с опорой на образец «Рабочей тетради». Обращают внимание на правильное расположение частей текста записки	2,3,4,5	Российская электронная школа (resh.edu.ru)
64	Составление рассказа по сюжетной картинке и данному плану	1	Грамматическая разминка. Составление плана рассказа по сюжетной картинке. Запись рассказа с соблюдением понятия «красная строка»	Переписывают план рассказа, составленный совместно с учителем. Сверяют с печатным текстом соблюдение «красной строки» при списывании	2,3,4,5	Российская электронная школа (resh.edu.ru)

65	Контрольный диктант по теме «Состав слова»	1	Проверка знаний обучающихся по теме «Состав слова». Использование графического образа изучаемых приставок и суффиксов для правописания слов с этими приставками и суффиксами	Переписывают текст диктанта, разбирают простые слова по составу в соответствии с предложенным в учебнике алгоритмом	2,3,4,5	Российская электронная школа (resh.edu.ru)
66	Работа над ошибками диктанта. Подготовка к словарному диктанту	1	Упражнения на часто встречающиеся ошибки в диктанте. Повторение написания словарных слов	Выполняют работу над ошибками, используя наглядную и словесную инструкцию учителя		
Части речи. Текст – 56 часов						
67	Название предметов, действий и признаков	1	Чёткое различие названия предметов, действий, признаков. Умение находить в предложении названия предметов, действий и признаков. Постановка вопросов к названиям предметов, действий и признаков	Упражняются в отличии названия предметов, действий, признаков. Находят в предложении части речи и ставят к ним вопросы с опорой на правило учебника	2,3,4,5	Российская электронная школа (resh.edu.ru)
68	Понятие о частях речи. Существительное	1	Минутка чистописания. Выделение в предложении имени существительного по вопросам «Кто? Что?» Доказательство своего выбора	Определяют имя существительное по вопросам «Кто? Что?» Выписывают выделенные слова из упражнения учебника, изменив их по образцу	2,3,4,5	Российская электронная школа (resh.edu.ru)
69	Глагол	1	Узнавание названий действий по вопросам «Что делал? Что сделал? Что сделает?» Доказательство своего выбора	Определяют названия действий по вопросам «Что делал? Что сделал? Что сделает?» Подбирают по смыслу пропущенные глаголы в упражнении учебника с помощью учителя	2,3,4,5	Российская электронная школа (resh.edu.ru)
70	Прилагательное	1	Узнавание имен прилагательных по вопросам «Какой? Какая? Какое?» Доказательство своего выбора	Определяют имена прилагательные по вопросам «Какой? Какая? Какое?» используя образец учебника. Выполняют упражнения из учебника с помощью учителя	2,3,4,5	Российская электронная школа (resh.edu.ru)
71	Различение частей речи по вопросу и значению.	1	Нахождение в тексте частей речи по вопросу и значению. Подбор вопросов к существительным, глаголам и	Различают части речи по вопросу и значению. Выделяют части речи в предложении, правильно их	2,3,4,5	Российская электронная школа

			прилагательным, используя прошлый опыт. Выделение частей речи в предложении, правильное подчёркивание.	подчёркивают, используя схему		(resh.edu.ru)
72	Различение частей речи по вопросу и значению	1	Уточнение частей речи по вопросу и значению. Подбор вопросов к существительным, глаголам и прилагательным, используя прошлый опыт. Выделение частей речи в предложении, правильное подчёркивание	Различают части речи по вопросу и значению. Выделяют части речи в предложении, правильно их подчёркивают, используя образец учебника	2,3,4,5	Российская электронная школа (resh.edu.ru)
73	Употребление разных частей речи в предложении и тексте. Контрольные вопросы и задания. Тест по теме «Части речи»	1	Употребление разных частей речи в предложении и тексте. Добавление разных частей речи в диалоге, отвечая на вопросы собеседника одним словом (именем существительным, глаголом или именем прилагательным). Выполнение тестовых заданий по теме «Части речи»	Применяют разные части речи в предложении и тексте. Выполнение простых тестовых заданий по теме «Части речи»	2,3,4,5	Российская электронная школа (resh.edu.ru)
74	Работа над ошибками теста. Подготовка к словарному диктанту	1	Минутка чистописания. Упражнения на часто встречающиеся ошибки, допущенные обучающимися. Выполнение работы над ошибками теста. Написание	Делают работу над ошибками теста, используя наглядную и словесную инструкцию учителя. Вставляют пропущенные буквы в словарные слова	2,3,4,5	Российская электронная школа (resh.edu.ru)
75	Имя существительное. Значение имен существительных в речи	1	Понимание значения имен существительных в речи. Подбор к обобщающим названиям названия конкретных предметов, применяя образец учебника	Повторяют определение имени существительного с помощью правила учебника. Подбирают к обобщающим названиям названия конкретных предметов	2,3,4,5	Российская электронная школа (resh.edu.ru)
76	Одушевленные и неодушевленные имена существительные	1	Знакомство с понятиями «одушевлённые неодушевленные имена существительные». Постановка вопросов и определение одушевленных и неодушевленных имен существительных	Знакомятся с понятиями «одушевлённые и неодушевленные существительные». Задают вопросы к именам существительным «Кто?» или «Что?»	2,3,4,5	Российская электронная школа (resh.edu.ru)

77	Собственные и нарицательные имена существительные	1	Минутка чистописания. Знакомство с понятиями «собственные и нарицательные имена существительные». Отличие собственных имен существительных от нарицательных	Знакомятся с понятиями «собственные и нарицательные имена существительные». Тренируются отличать собственные имена существительные от нарицательных	2,3,4,5	Российская электронная школа (resh.edu.ru)
78	Правописание имен собственных	1	Правильная запись имен собственных. Вывод о правилах правописания имен собственных, используя прошлый опыт. Ознакомление со словарным словом «космос», правильная постановка ударения в слове. Составление и запись словосочетания и предложения с данным словом	Пишут имена собственные с заглавной буквы. Списывают упражнение из учебника, выбирая пропущенную букву из скобок.	2,3,4,5	Российская электронная школа (resh.edu.ru)
79	Проверочная работа по теме «Правописание имен собственных»	1	Проверка знаний обучающихся. Применение знаний на практике	Списывают текст упражнения. Выполняют простые задания с использованием карточки	2,3,4,5	Российская электронная школа (resh.edu.ru)
80	Работа над ошибками. Подготовка к словарному диктанту	1	Минутка чистописания. Упражнения на часто встречающиеся ошибки обучающихся. Повторение словарных слов	Выполняют работу над ошибками, используя словесную инструкцию учителя. Списывают словарные слова с карточки	2,3,4,5	Российская электронная школа (resh.edu.ru)
81	Текст. Тема и основная мысль текста	1	Минутка чистописания. Определение основной мысли текста, выбор заголовка. Выделение предложения, выражающего основную мысль текста	Определяют основную мысль текста. Выбирают заголовок из трех предложенных вариантов. Списывают текст с заголовком	2,3,4,5	Российская электронная школа (resh.edu.ru)
82	Понятие о единственном и множественном числе имён существительных	1	Минутка чистописания Распознавание числа имен существительных. Изменение числа существительных (единственное на множественное, и наоборот)	Определяют число имени существительного, используя правило учебника	2,3,4,5	Российская электронная школа (resh.edu.ru)

83	Изменение имен существительных по числам	1	Применение в устной и письменной речи существительных в единственном и множественном числе. Упражнения в изменении существительных по числам.	Изменяют имена существительные по числам, используя правило учебника. Записывают имена существительные, которые обозначают один предмет и несколько одинаковых предметов	2,3,4,5	Российская электронная школа (resh.edu.ru)
84	Употребление имён существительных в единственном и множественном числе	1	Умение выделять в тексте имена существительные, которые стоят в единственном и во множественном числе. Ознакомление со словарным словом «ботинки», правильная постановка ударения в слове. Составление и запись предложения	Находят в тексте имена существительные в единственном и множественном числе. Подбирают и записывают имена существительные к разным темам. Сравнивают их с именами существительными одноклассников	2,3,4,5	Российская электронная школа (resh.edu.ru)
85	Изменение имён существительных по числам	1	Минутка чистописания. Изменение имен существительных по числам. Объяснение различия единственного и множественного числа имени существительного	Изменяют имена существительные по числам с опорой на образец учебника. Записывают имена существительные, которые обозначают один предмет и несколько одинаковых предметов	2,3,4,5	Российская электронная школа (resh.edu.ru)
86	Род имён существительных Знакомство с понятием рода	1	Минутка чистописания. Формирование понятия рода. Указание рода имен существительных	Упражняются в определении рода имен существительных, в добавление слов мой, моя, мое и заменяют имена существительные словами: он, она, оно	2,3,4,5	Российская электронная школа (resh.edu.ru)
87	Имена существительные мужского рода	1	Определение мужского рода имени существительного по личному местоимению «мой»	Указывают мужской род имен существительных, подставляя слово «мой»	2,3,4,5	Российская электронная школа (resh.edu.ru)
88	Имена существительные женского рода	1	Определение женского рода имен существительных по личному местоимению «моя»	Указывают женский род имен существительных по вспомогательному слову «моя»	2,3,4,5	Российская электронная школа (resh.edu.ru)
89	Имена существительные среднего рода	1	Определение среднего рода имен существительных по личному местоимению «мое»	Указывают средний род имен существительных по слову «мое»	2,3,4,5	Российская электронная школа (resh.edu.ru)



90	Различение имен существительных по родам	1	Минутка чистописания. Различие имен существительных по родам, с помощью личных местоимений	Определяют существительные по родам, используя памятку	2,3,4,5	Российская электронная школа (resh.edu.ru)
91	Проверочная работа по теме «Род имен существительных»	1	Минутка чистописания. Проверка знаний обучающихся	Списывают текст упражнения. Выполняют простые задания на различение рода имен существительных. Различают имена существительные по родам, используя правило учебника	2,3,4,5	Российская электронная школа (resh.edu.ru)
92	Работа над ошибками. Подготовка к словарному диктанту	1	Выполнение работы над ошибками. Упражнения в написании словарных слов	Выполняют работу над ошибками по словесной инструкции учителя. Повторяют словарные слова, используя орфографический словарь	2,3,4,5	Российская электронная школа (resh.edu.ru)
93	Имя существительное. Закрепление знаний. Контрольные вопросы и задания	1	Закрепление знаний об имени существительном. Обобщение полученных знаний об имени существительном, приведение примеров для характеристики изученных грамматических признаков имени существительного. Составление и запись словосочетания и предложения с данным словом	Повторяют изученный материал по теме «Имя существительное» с опорой на наглядный материал и уточняющие вопросы учителя. Выполняют тестовые задания.	2,3,4,5	Российская электронная школа (resh.edu.ru)
94	Имя существительное. Закрепление знаний. Контрольные вопросы и задания	1	Закрепление знаний об имени существительном. Обобщение полученных знаний об имени существительном. Приведение примеров для характеристики изученных грамматических признаков имени существительного.	Повторяют изученный материал по теме «Имя существительное» с опорой на наглядный и практический материал	2,3,4,5	Российская электронная школа (resh.edu.ru)
95	Деловое письмо. Письмо	1	Минутка чистописания. Упражнение в написании писем. Составление плана написания письма с опорой на образец в рабочей тетради	Упражняются в написании писем. Выделяют части письма в рабочей тетради	2,3,4,5	Российская электронная школа (resh.edu.ru)
96	Коллективное	1	Письменный пересказ услышанного	Слушают простой текст.	2,3,4,5	Российская

	изложение текста, воспринятого на слух		текста. Выделение основной мысли текста. Понимание смысла текста	Определяют основную мысль с опорой на сюжетные картинки и уточняющие вопросы учителя. Пересказывают текст по опорному плану. Списывают план и основную мысль текста		электронная школа (resh.edu.ru)
97	Имя прилагательное. Значение имен прилагательных в речи	1	Понимание значения имен прилагательных в речи	Определяют имя прилагательное по образцу учебника. Упражняются в употреблении имени прилагательного в речи. Списывают предложения с печатного текста в тетрадь	2,3,4,5	Российская электронная школа (resh.edu.ru)
98	Различение признаков, обозначаемых именами прилагательными	1	Различие признаков, обозначаемых именами прилагательными. Ознакомление со словарным словом: огромный, правильная постановка ударения в слове. Составление и запись словосочетания и предложения с данным словом	Определяют признаки, обозначаемые именами прилагательными с опорой на образец рассуждения учебника. Составляют и записывают словосочетания и предложения с помощью учителя	2,3,4,5	Российская электронная школа (resh.edu.ru)
99	Изменение имен прилагательных по родам. Зависимость рода имен прилагательных от рода существительных	1	Определение зависимости рода имен прилагательных от рода имен существительных. Доказательство этой зависимости на конкретных примерах	Изменяют имена прилагательные по родам с помощью опорных слов. Используют правило учебника. Записывают новые слова в тетрадь	2,3,4,5	Российская электронная школа (resh.edu.ru)
100	Окончания имен прилагательных мужского рода	1	Минутка чистописания. Знакомство с окончаниями имен прилагательных мужского рода. Ознакомление со словарными словами: телефон, телевизор, правильная постановка ударения в слове. Составление и запись словосочетания и предложения с данным словом	Определяют окончания имен прилагательных мужского рода по вопросам из учебника. Списывают новые словарные слова. Упражняются в правильной постановке ударения	2,3,4,5	Российская электронная школа (resh.edu.ru)
101	Окончания имен	1	Минутка чистописания.	Выделяют окончания имен	2,3,4,5	Российская

	прилагательных женского рода		Определение окончаний имен прилагательным женского рода	прилагательных женского рода по вопросам из учебника		электронная школа (resh.edu.ru)
102	Окончания имен прилагательных среднего рода	1	Минутка чистописания. Знакомство с окончаниями имен прилагательных среднего рода	Определяют окончания имен прилагательных среднего рода по вопросам, выделяют их при выполнении упражнений с опорой на учебник	2,3,4,5	Российская электронная школа (resh.edu.ru)
103	Окончания имен прилагательных мужского, женского и среднего родов	1	Нахождение окончаний имен прилагательных мужского, женского и среднего родов. Определение рода имен прилагательных	Указывают выделенные учителем окончания имен прилагательных мужского, женского и среднего родов. Определяют род прилагательных с опорой на правило учебника.		
104	Окончания имен прилагательных мужского, женского и среднего родов	1	Минутка чистописания. Выделение окончаний имен прилагательных мужского, женского и среднего рода. Уточнение рода имен прилагательных	Различают окончания имен прилагательных мужского, женского и среднего рода. Определяют род имён прилагательных по образцу учебника	2,3,4,5	Российская электронная школа (resh.edu.ru)
105	Изменение имен прилагательных по родам	1	Овладение умением изменять имена прилагательные по родам. Упражнения в изменении имен прилагательных по родам	Упражняются определять род имен прилагательных по образцу учебника. Списывают измененные прилагательные по родам с помощью словесной инструкции учителя	2,3,4,5	Российская электронная школа (resh.edu.ru)
106	Имя прилагательное. Закрепление знаний.	1	Зрительный диктант. Закрепление знаний по теме. Нахождение имен прилагательных в тексте и имен существительных, к которым они относятся	Списывают предложения печатного текста. Узнают имена прилагательные в тексте с помощью уточняющих вопросов	2,3,4,5	Российская электронная школа (resh.edu.ru)
107	Имя прилагательное. Закрепление знаний.	1	Совершенствование знаний по теме. Нахождение имен прилагательных в тексте и существительных, к которым они относятся	Выделяют имена прилагательные в тексте с помощью уточняющих вопросов. Находят имена прилагательные в тексте и подчеркивают их волнистой линией	2,3,4,5	Российская электронная школа (resh.edu.ru)

108	Проверочная работа по теме «Изменение имен прилагательных по родам»	1	Проверка знаний обучающихся. Выполнение грамматического задания	Списывают текст упражнения. Выполняют простые грамматические задания по инструкции учителя.	2,3,4,5	Российская электронная школа (resh.edu.ru)
109	Работа над ошибками. Подготовка к словарному диктанту	1	Упражнения на часто встречающиеся ошибки в диктанте. Повторение словарных слов	Выполняют работу над ошибками, используя памятку. Списывают словарные слова с карточки	2,3,4,5	Российская электронная школа (resh.edu.ru)
110	Деловое письмо. Записка.	1	Называние и выделение в записке трех частей. Умение составить текст записки. Оформление записки на письме в рабочей тетради.	Выделяют в записке три части с помощью инструкции учителя. Переписывают текст записки в рабочей тетради по предложенному образцу.	2,3,4,5	Российская электронная школа (resh.edu.ru)
111	Глагол. Значение глаголов в речи	1	Минутка чистописания. Формирование понятия о значении глагола в речи	Слушают рассказ учителя о значении глагола в речи. Рассматривают сюжетные картинки со словами – действиями. Находят глаголы в упражнении и подчеркивают их двумя чертами	2,3,4,5	Российская электронная школа (resh.edu.ru)
112	Различение действий, обозначаемых глаголами	1	Минутка чистописания. Формирование понятий о действиях, обозначаемых глаголами	Называют действия глаголов с опорой на образец учебника. Записывают словосочетания с глаголами, составленными одноклассниками	2,3,4,5	Российская электронная школа (resh.edu.ru)
113	Изменение глаголов по временам. Настоящее время глаголов	1	Умение ставить вопросы к глаголам настоящего времени. Составлять предложения с глаголами настоящего времени.	Упражняются ставить вопросы к глаголам настоящего времени. Списывают глаголы и ставят вопросы к ним. С помощью учителя составляют предложения с глаголами настоящего времени.	2,3,4,5	Российская электронная школа (resh.edu.ru)
114	Прошедшее время глаголов	1	Грамматическая разминка. Умение ставить вопросы к глаголам прошедшего времени Составлять предложения с глаголами прошедшего времени	Упражняются ставить вопросы к глаголам прошедшего времени. Списывают глаголы и ставят вопросы к ним. С помощью учителя составляют предложения с глаголами прошедшего времени	2,3,4,5	Российская электронная школа (resh.edu.ru)

115	Будущее время глаголов	1	Грамматическая разминка. Умение ставить вопросы к глаголам будущего времени Составлять предложения с глаголами будущего времени	Упражняются ставить вопросы к глаголам будущего времени. Списывают глаголы и ставят вопросы к ним с помощью учителя, составляют предложения с глаголами	2,3,4,5	Российская электронная школа (resh.edu.ru)
116	Различение глаголов по временам	1	Грамматическая разминка. Различие глаголов по временам, постановка к ним вопросов. Тренировка в определении времени глагола	Различают глаголы по временам с опорой на вопросы в памятке. Списывают предложения с различными по времени глаголами из текста, определяют времена глаголов с помощью учителя	2,3,4,5	Российская электронная школа (resh.edu.ru)
117	Проверочная работа по теме «Глагол»	1	Проверка знаний обучающихся. Умение ставить вопросы к глаголам, определять их времена.	Переписывают текст, ставят вопросы к глаголам с опорой на словесную инструкцию учителя. Определяют времена глаголов с опорой на правила.	2,3,4,5	Российская электронная школа (resh.edu.ru)
118	Работа над ошибками. Подготовка к словарному диктанту	1	Зрительный диктант. Упражнения на часто встречающиеся ошибки в диктанте. Упражнения в написании словарных слов	Выполняют работу над ошибками проверочной работы, используя словесную инструкцию учителя. Списывают словарные слова.	2,3,4,5	Российская электронная школа (resh.edu.ru)
119	Текст. Отбор примеров для подтверждения основной мысли	1	Орфографическая минутка. Определение основной мысли в тексте. Умение подтвердить основную мысль предложениями	Слушают простой текст. Соотносят услышанное с серией сюжетных картинок. Выделяют основную мысль текста по серии сюжетных картинок с помощью учителя	2,3,4,5	Российская электронная школа (resh.edu.ru)
120	Текст. Подбор фактов для подтверждения основной мысли	1	Нахождение предложения, отражающего основную мысль в тексте. Аргументирование основной мысли тремя примерами (фактами)	Читают простой текст. Соотносят предложения и сюжетные картинки. Списывают предложение из текста, выражающее основную мысль с помощью учителя	2,3,4,5	Российская электронная школа (resh.edu.ru)
121	Глагол. Закрепление знаний. Контрольные вопросы и задания	1	Зрительный диктант. Умение устно поставить вопросы к глаголам и определить время глагола	Упражняются ставить вопросы с помощью учителя. Определяют время глагола с опорой на образец учебника.	2,3,4,5	Российская электронная школа (resh.edu.ru)

122	Коллективное изложение текста, воспринятого на слух, по данному началу и опорным словам	1	Выборочный слуховой диктант. Умение пересказать услышанный текст по данному началу и опорным словам и записать его.	Слушают небольшой текст. Сверяют его с серией сюжетных картинок. Переписывают план в тетрадь. Пересказывают небольшой текст с использованием плана и серии сюжетных картинок и записывают его с помощью учителя	2,3,4,5	Российская электронная школа (resh.edu.ru)
Предложение. Текст. Главные и второстепенные члены предложения – 11 часов						
123	Главные члены предложения	1	Выделение в предложении главных членов и подчеркивание их. Умение ставить вопросы к главным членам предложения	Списывают предложения с печатного текста. Подчеркивают выделенные учителем главные члены предложения. Упражняются выделять главные члены предложения и ставят вопросы с опорой на словесную инструкцию учителя	2,3,4,5	Российская электронная школа (resh.edu.ru)
124	Второстепенные члены предложения	1	Выделение в предложении второстепенных членов предложения и подчеркивание их	Списывают предложения с печатного текста. Подчеркивают выделенные учителем второстепенные члены предложения. Упражняются ставить к ним вопросы	2,3,4,5	Российская электронная школа (resh.edu.ru)
125	Постановка вопросов от главных членов предложения к второстепенным членам предложения	1	Умение ставить вопросы от главных членов к второстепенным членам предложения	Записывают и определяют главные и второстепенные члены предложения по поставленным вопросам с помощью учителя	2,3,4,5	Российская электронная школа (resh.edu.ru)
126	Нераспространенные и распространенные предложения. Различение нераспространенных и распространенных предложений	1	Различение нераспространенных и распространенных предложений на практике	Упражняются различать распространенные и нераспространенные предложения с опорой на образец учебника. Строят схему предложения с помощью учителя. Списывают предложения с печатного текста	2,3,4,5	Российская электронная школа (resh.edu.ru)
127	Распространение	1	Распространение предложения с	Рассматривают рисунки в	2,3,4,5	Российская

	предложений		помощью вопросов. Ознакомление со словарным словом «победа», правильная постановка ударения в слове. Составление и запись словосочетания и предложения с данным словом	учебнике и отвечают на вопросы коротко. Списывают с печатного текста распространенные предложения. Списывают с печатного текста словосочетания с новым словарным словом		электронная школа (resh.edu.ru)
128	Однородные члены предложения Знакомство с однородными членами предложения	1	Выделение в тексте одинаковых членов предложения. Чтение предложений с однородными членами с интонацией перечисления	Читают близкие по смыслу предложения, указанные учителем с интонацией перечисления. Списывают предложения с однородными членами. Отмечают цветной ручкой однородные члены предложения	2,3,4,5	Российская электронная школа (resh.edu.ru)
129	Дополнение предложения однородными членами	1	Выделение в предложении однородных членов. Ознакомление со словарным словом «однажды», правильная постановка ударения в слове. Составление и запись предложения с данным словом	Списывают с текста в учебнике предложение с однородными членами. Отмечают цветной ручкой однородные члены предложения. Списывают с печатного текста с новым словарным словом	2,3,4,5	Российская электронная школа (resh.edu.ru)
130	Итоговая контрольная работа (диктант)	1	Написание итогового контрольного диктанта с грамматическими заданиями: разбор слов по составу, выделение орфограмм, определение главных и второстепенных членов предложения, указание частей речи в предложении	Переписывают текст. Находят главные члены предложения, используя схемы. Разбирают слово по составу, используя схемы и представленный образец	2,3,4,5	Российская электронная школа (resh.edu.ru)
131	Работа над ошибками диктанта. Подготовка к словарному диктанту	1	Выделение часто встречающихся ошибок в диктанте. Упражнения в написании словарных слов	Выполняют работу над ошибками, используя словесную инструкцию учителя и запись на доске. Списывают словарные слова с карточки	2,3,4,5	Российская электронная школа (resh.edu.ru)
132	Предложение. Закрепление знаний. Контрольные вопросы и задания	1	Умение составлять предложения по схемам. Нахождение отличий предложений	Списывают предложения из учебника. С помощью учителя выбирают подходящую схему к каждому предложению. Сравнивают два предложения по	2,3,4,5	Российская электронная школа (resh.edu.ru)

				схемам.		
133	Деловое письмо. Письмо	1	Составление текста письма и правильное оформление его в рабочей тетради	Составляют текст письма, оформляют его с опорой на образец в рабочей тетради. Записывают деловое письмо.	2,3,4,5	Российская электронная школа (resh.edu.ru)
<b>Повторение – 4 часа</b>						
134	Состав слова	1	Разбор слов по составу. Выделение в слове всех его частей	Разбирают слова по составу с помощью словесной инструкции учителя. Называют каждую часть в составе слов с опорой на представленный образец. Списывают с доски слова с выделенными частями, комментируют свои действия	2,3,4,5	Российская электронная школа (resh.edu.ru)
134	Состав слова	1	Разбор слов по составу. Выделение в слове всех его частей	Разбирают слова по составу с помощью словесной инструкции учителя. Называют каждую часть в составе слов с опорой на представленный образец. Списывают с доски слова с выделенными частями, комментируют свои действия	2,3,4,5	Российская электронная школа (resh.edu.ru)
135	Части речи	1	Определение частей речи, постановка вопросов к словам	Повторяют определение частей речи с опорой на представленный образец. Ставят вопросы к словам для определения частей речи с наглядной опорой из учебника. Списывают предложения с печатного текста	2,3,4,5	Российская электронная школа (resh.edu.ru)
136	Тест по теме «Предложение»	1	Применение на практике полученных знаний	Переписывают текст из учебника. Находят и выделяют в тексте с помощью вопросов учителя имя существительное, имя прилагательное, глагол. Отмечают в предложении однородные члены с опорой на схему	2,3,4,5	Российская электронная школа (resh.edu.ru)



## СОДЕРЖАНИЕ ОБУЧЕНИЯ в 6 классе

Содержание учебного предмета «Русский язык» в 6 классе носит коррекционную и практическую направленность.

В процессе изучения учебного предмета «Русский язык» развивается устная и письменная речь обучающихся, формируются практические значимые орфографические и пунктуационные навыки.

*Состав слова.* В 6 классе продолжается работа по звукобуквенному анализу слов в разделе. Обучающиеся овладевают правописанием значимых частей слова (корня, приставки, суффикса, окончания) и различных частей речи («Имя существительное», «Имя прилагательное», «Глагол»). Изучение состава слова, словообразующей роли значимых частей слова направлено на обогащение и активизацию словаря обучающихся. В процессе упражнений формируются навыки правописания (единообразное написание гласных и согласных в корне слова и приставке). Большое значение для усвоения правописания имеет морфемный разбор, сравнительный анализ слов, различных по произношению, сходных по написанию (подбор гнезд родственных слов).

*Предложение.* При изучении данного раздела работа организуется так, чтобы в процессе упражнений формировать у обучающихся навыки построения простого предложения разной степени распространенности и предложения с однородными членами. Одновременно закрепляются орфографические и пунктуационные навыки.

На уроках русского языка 6 класса ведется постоянная работа над развитием фонематического слуха и правильного произношения обучающихся, обогащением и уточнением словаря, обучением построению предложений, связному устному и письменному высказыванию. В 6 классе выполняется ряд подготовительных упражнений — ответы на последовательно поставленные вопросы, подписи под серией рисунков, работа с деформированным текстом создают основу, позволяющую обучающимся овладеть такими видами работ, как изложение и сочинение.

В 6 классе обучающимся прививаются навыки делового письма.

Основными видами классных и домашних письменных работ будут являться:

- тренировочные упражнения,
- различные виды диктантов: словарные, выборочные, комментированные, зрительные, творческие, предупредительные, свободные, объяснительные;
- письмо по памяти;
- грамматический разбор слов;
- подготовительные работы перед написанием изложения или сочинения.

### Содержание разделов

№	Название раздела, темы	Количество часов	Контрольные работы	Сочинения	Изложения
1.	Повторение. Звуки и буквы. Текст	8	1		
2.	Предложение. Текст	10	1		
3.	Состав слова	29	2		1
4.	Части речи.	2			
5.	Имя существительное	27	2	1	
6.	Части речи. Имя прилагательное.	24	1		1
7.	Глагол	13	1		
8.	Предложение. Текст	8	1		
9.	Повторение пройденного	8		1	
<b>Итого:</b>		129	9	2	2

**ТЕМАТИЧЕСКОЕ ПЛАНИРОВАНИЕ по русскому языку 6 класс**

№ тем ы п/п	Тема урока	Кол- во часо в	Основное содержание	Основные виды деятельности обучающихся (на уровне БУД)	Основные направления воспитательной деятельности	Электронные (цифровые) образовательные ресурсы
<b>Повторение. Звуки и буквы. Текст - 8 часов</b>						
1	Гласные и согласные. Их различие	1	Упражнения на обозначение звуков с помощью букв. Произношение гласных и согласных звуков, их различие. Выделение в словах гласных и согласных звуков. Запись слов в тетрадь, деление слов на слоги, выделение гласных	Читают алфавит. Отвечают на вопрос «Сколько в нем букв?» Называют гласные и согласные. Списывают слова из упражнения, дорисовывают их схемы. Обозначают гласные красным, согласные синим цветом. Различают гласные и согласные звуки и буквы при помощи опорной таблицы-алфавита	2,3,4,5	Российская электронная школа (resh.edu.ru)
2	Безударные гласные в словах	1	Наблюдение за гласными в слове в ударной и безударной позициях. Запись слов в тетрадь, выделение гласных красным цветом, постановка ударения. Проверка написания безударных гласных	Читают слова упражнения учебника. Выделяют голосом ударный гласный. Списывают слова упражнения учебника в тетрадь. Отмечают ударные гласные. Подчеркивают безударные гласные. Проверяют написание безударных (сомнительных) гласных с помощью учителя по опорной таблице	2,3,4,5	Российская электронная школа (resh.edu.ru)
3	«Сомнительные» звонкие и глухие согласные в словах	1	Подбор звонких и глухих согласных в слове. Подбор слов к схемам. Объяснение написания слов. Запись слов в тетради. Обозначение звонких и глухих согласных	Списывают текст упражнения учебника. Выделяют в слове звонкие и глухие согласные при помощи опорной таблицы. Правильно обозначают звуки буквами на письме с помощью учителя. Подбирают проверочные слова в правописании простых слов со звонкими и глухими согласными на конце и в словах.	2,3,4,5	Российская электронная школа (resh.edu.ru)

4	«Сомнительные» гласные и согласные в словах	1	Определение, в каких словах гласные и согласные пишутся не так, как слышатся. Нахождение согласных, которые требуют проверки. Правописание слов с безударными гласными и со звонкими согласными на конце и в середине слова	Составляют из пар слов разные словосочетания с предлогами и без них. Записывают словосочетания. Упражняются в правописании слов с безударными гласными и со звонкими и глухими согласными на конце и в середине слова. Подчеркивают в словах «сомнительные» гласные и согласные	2,3,4,5	Российская электронная школа (resh.edu.ru)
5	Текст. Части текста. Красная строка	1	Нахождение основной мысли текста. Подтверждение основной мысли примерами из текста. Знакомство с понятием «красная строка». Запись рассказа по вопросам с соблюдением красной строки. Наблюдение за частями текста	Читают текст упражнения. Находят основную мысль в первой части текста. Подтверждают основную мысль тремя примерами из текста. Записывают рассказ по вопросам с соблюдением красной строки. Сверяют свою запись с текстом в учебнике. Исправляют допущенные ошибки, с помощью учителя	2,3,4,5	Российская электронная школа (resh.edu.ru)
6	Непроверяемые гласные и согласные в словах	1	Ознакомление со словарным словом: телеграмма, обозначение ударения, указание количества слогов, выделение трудной буквы. Выделение проверяемых и непроверяемых гласных и согласных в словах. Работа по учебнику: выделение слов с безударными проверяемыми и непроверяемыми гласными, согласными в словах. Запись слов в тетради по образцу. Различие проверяемого и непроверяемого написания гласных и согласных в словах.	Делят слова с непроверяемыми гласными и согласными на слоги, ставят ударение и выделяют трудную букву с помощью учителя. Составляют словосочетания и предложения с опорой на картинки. Различают проверяемые и непроверяемые орфограммы с помощью учителя. Выделяют слова с безударными проверяемыми и непроверяемыми гласными и согласными после предварительного разбора. Записывают слова по образцу	2,3,4,5	Российская электронная школа (resh.edu.ru)
7	Деловое письмо. Адрес	1	Выполнение заданий «Рабочей тетради». Чтение надписей на конверте. Называние отправителя, получателя.	Выполняют задания «Рабочей тетради». Читают надписи на конверте. Называют отправителя,	2,3,4,5	Российская электронная школа

			Разбор тематического словаря «Рабочей тетради». Дополнение записи отдельных адресных данных своими примерами. Выделение в письме всех адресных данных (нахождение в адресе отправителя и получателя (адресата). Заполнение адреса на выбранных конвертах	получателя. Выделяют в письме все адресные данные с помощью учителя. Записывают свой домашний адрес на конверте письма по образцу		(resh.edu.ru)
8	Входная контрольная работа (диктант с грамматическим заданием)	1	Чтение и разбор текста. Беседа. Повторение основных правил правописания. Запись диктанта на слух. Выполнение грамматических заданий. Проверка работы самостоятельно. Применение на практике полученных знаний	Повторяют основные правила с опорой на памятки. Выполняют списывание текста по теме. Выполняют грамматические задания: подбирают проверочные слова; определяют количество звуков и букв с помощью наводящих вопросов учителя. Осуществляют самоконтроль	2,3,4,5	Российская электронная школа (resh.edu.ru)
9	Работа над ошибками контрольной работы	1	Анализ ошибок контрольной работы. Запись слов, в которых допущены ошибки, объяснение правильного написания слова, подбор проверочного слова. Подчеркивание орфограмм.	Находят ошибки в своей работе. Выполняют в тетради работу над ошибками, допущенными в тексте, с помощью учителя. Подчеркивают в словах изученные орфограммы	2,3,4,5	Российская электронная школа (resh.edu.ru)
<b>Предложение. Текст - 10 часов</b>						
10	Деление текста на предложения	1	Определение границ предложений. Правильное обозначение начала и конца каждого предложения. Деление текста на предложения. Дополнение вывода учебника	Читают текст. Определяют границы предложений. Тренируются в делении текста на предложения с помощью учителя. Записывают текст. Обозначают начало и конец предложения	2,3,4,5,7	Российская электронная школа (resh.edu.ru)
11	Выделение главных и второстепенных членов предложения	1	Постановка вопросов к главным и второстепенным членам предложения. Выделение главных и второстепенных членов в предложении. Графическое обозначение главных и второстепенных членов предложения	Списывают предложения упражнения. Ставят вопросы к выделенным словам. Выделяют главные члены предложения при помощи опорной схемы. Подчеркивают подлежащее и	2,3,4,5,7	Российская электронная школа (resh.edu.ru)

				сказуемое в предложении		
12	Нераспространенные и распространенные предложения	1	Повторение правил оформления предложений в письменной речи. Чтение и составление предложений из выделенных слов с помощью рисунков, вопросов. Запись и сравнение предложений нераспространенных и распространенных. Расширение представления о предложениях распространенных и нераспространенных	Списывают текст. Распространяют предложения 1-2 словами с помощью вопросов и рисунков. Строят простые распространённые предложения с помощью вопросов и рисунков	2,3,4,5,7	Российская электронная школа (resh.edu.ru)
13	Текст. Расположение частей текста в соответствии с данным планом	1	Чтение плана текста. Нахождение частей текста в соответствии с данным планом. Доказательство правильности своего выбора	Знакомятся с планом текста. Выделяют в простом тексте вступление, главную часть и заключение с помощью учителя. Записывают получившийся текст, соблюдая красную строку	2,3,4,5	Российская электронная школа (resh.edu.ru)
14	Распространение предложений с помощью рисунков	1	Чтение нераспространенного предложения. Распространение предложения с помощью рисунков одним-двумя словами. Запись получившихся предложений. Рассмотрение рисунков и ответы на вопросы к ним коротко, подробно. Запись ответов нераспространенными и распространенными предложениями	Читают нераспространенное предложение упражнения. Распространяют его с помощью 1-2 рисунков устно и письменно. Рассматривают рисунки упражнения. Читают вопросы к ним. Отвечают на каждый вопрос коротко (нераспространенным предложением) и подробно (распространенным предложением).	2,3,4,5	Российская электронная школа (resh.edu.ru)
15	Распространение предложений с помощью вопросов	1	Чтение предложений упражнения. Распространение предложений с помощью вопросов. Запись получившихся предложений без вопросов. Графическое обозначение главных членов предложения	Читают предложения упражнения. Распространяют простые предложения с помощью одного вопроса. Записывают получившиеся предложения в тетрадь с помощью учителя.	2,3,4,5	Российская электронная школа (resh.edu.ru)
16	Однородные члены предложения	1	Выражение мысли в предложениях более подробно. Подбор однородных членов к выделенным членам	Читают предложения упражнения. Выражают мысль в предложениях более подробно. Подбирают и	1,2,3,4,5,7	Российская электронная школа

			предложения. Запись получившихся предложений и чтение их вслух с интонацией перечисления. Распространение предложения с помощью однородных членов.	записывают однородные члены к выделенным членам предложения. Распространяют и записывают простые предложения с помощью однородных членов при помощи учителя.		(resh.edu.ru)
17	Предложение. Закрепление знаний по теме. Контрольные вопросы и задания	1	Распространение предложения второстепенными членами с помощью рисунков и вопросов. Запись получившихся предложений. Подчеркивание всех членов предложения. Выполнение тренировочных упражнений. Переделывание распространенных	Распространяют предложения упражнения второстепенными членами с помощью рисунков и вопросов. Записывают получившиеся предложения. Подчеркивают все члены предложения. Повторяют изученные правила при помощи опорных таблиц, схем, карточек.	2,3,4,5	Российская электронная школа (resh.edu.ru)
18	Проверочный тест по теме «Предложение. Текст»	1	Повторение основных правил. Выполнение тестового задания. Проверка знаний обучающихся по теме «Предложение». Формирование навыков самоконтроля обучающихся	Повторяют основные правила. Выполняют задания проверочного теста с помощью учителя, пользуясь изученными правилами, опорными таблицами, схемами	2,3,4,5	Российская электронная школа (resh.edu.ru)
19	Деловое письмо. Поздравление	1	Ознакомление с названиями частей поздравлений. Выбор и запись названий частей поздравления. Правильное расположение частей поздравления на поздравительных открытках. Написание различных поздравлений в «Рабочей тетради»	Знакомятся с написанием поздравления на поздравительных открытках по наглядному образцу «Рабочей тетради». Выбирают и записывают названия частей: подпись, пожелания, поздравление, обращение. Пишут поздравления родственникам, друзьям в «Рабочей тетради» с помощью учителя	2,3,4,5	Российская электронная школа (resh.edu.ru)
<b>Состав слова. Текст- 29 часов</b>						
20	Корень и однокоренные слова	1	Сравнение слов по значению. Выделение общего значения слов в корне слова. Дополнение вывода о том, какие слова являются однокоренными. Объяснение значения слов по данному	Записывают ряды однокоренных слов упражнения. Сравнивают слова по значению в каждом ряду. Понимают название главной части слова - «корень». Графически	2,3,4,5	Российская электронная школа (resh.edu.ru)

			плану и образцу (почему предмет так называется). Выполнение тренировочных упражнений по подбору однокоренных слов к данному слову	обозначают его на письме. Вставляют пропущенный корень в группу однокоренных слов с помощью учителя		
21	Окончание как изменяемая часть слова	1	Знакомство с правилом о роли окончания в слове. Расширение представлений о важности роли окончания в словах. Выделение окончаний, связывающих слова по смыслу. Составление предложения к рисунку учебника, используя для этого словосочетания упражнения	Знакомятся с правилом по теме урока. Выписывают из предложений упражнения выделенные слова с помощью учителя. Показывают связь данных слов с помощью вопросов. Понимают название части слова - «окончание». Составляют предложения к рисунку учебника, используя для этого словосочетания упражнения. Графически обозначают окончания слов на письме	2,3,4,5	Российская электронная школа (resh.edu.ru)
22	Образование смысловой связи между словами с помощью окончаний	1	Связь слов по смыслу с помощью окончаний. Запись словосочетаний. Выделение окончаний, связывающих слова по смыслу. Составление предложений из заданных слов. Приведение примеров и объяснение своего выбора	Производят связь слов по смыслу с помощью окончаний. Записывают словосочетания в тетрадь. Графически выделяют в словах окончания, которые помогли связать слова по смыслу. Составляют предложения из слов упражнения с помощью учителя. Записывают предложения. Выделяют в словах ту часть, которая изменилась, с помощью учителя	2,3,4,5	Российская электронная школа (resh.edu.ru)
23	Приставка как часть слова	1	Знакомство с правилом учебника. Нахождение в каждой части текста упражнения группы однокоренных слов. Запись этих групп. Выделение в этих словах разных приставок. Наблюдение за изменением значения слова в зависимости от приставки. Объяснение роли приставки в словах	Знакомятся с правилом учебника. Понимают название части слова - «приставка». Находят в каждой части текста упражнения группы однокоренных слов. Записывают эти группы. Графически обозначают приставки слов на письме при помощи опорной схемы	2,3,4,5	Российская электронная школа (resh.edu.ru)



24	Изменение значения слова в зависимости от приставки	1	Нахождение общего корня в словах и называние разных приставок. Запись загадок с отгадками с выбором из скобок нужной по смыслу приставки в словах. Наблюдение за изменением значения слова в зависимости от приставки. Работа с текстом упражнения: выбор заголовка к частям текста и запись их в план текста	Нахождение общего корня в словах и называние разных приставок. Списывают загадки с выбором приставки в словах по образцу. Подчеркивают приставки, выделяют корни слов. Работают с текстом упражнения: выбирают заголовок к частям текста и записывают их в план текста. Списывают текст, выбирая нужную по смыслу приставку в словах при помощи учителя	2,3,4,5	Российская электронная школа (resh.edu.ru)
25	Суффикс как часть слова	1	Написание загадки. Выделение в словах загадки суффикса -ищ-. Наблюдение за изменением значения слова в зависимости от суффикса. Ласковое название героев сказок. Подбор слов с разными суффиксами. Запись получившихся выражений. Образование новых слов с помощью данных суффиксов	Списывают загадку из учебника. Выделяют в словах загадки суффикс -ищ-. Понимают название части слова - «суффикс». Графически обозначают его на письме при помощи опорной схемы. Ласково называют и записывают героев сказок. Подбирают и записывают слова с разными суффиксами с помощью учителя	2,3,4,5	Российская электронная школа (resh.edu.ru)
26	Разбор слов по составу	1	Написание текста упражнения учебника. Нахождение однокоренных слов в тексте. Обозначение в этих словах корня, приставки, суффикса, окончания. Выбор пропущенных приставок и суффиксов в словах, опираясь на смысл словосочетания и предложения. Разбор выделенных слов по составу, используя таблицу учебника	Пишут текст упражнения учебника. Находят однокоренные слова в тексте. Обозначают в этих словах корень, приставку, суффикс, окончание. Разбирают слова по составу, используя образец и схему разбора слов по составу	2,3,4,5	Российская электронная школа (resh.edu.ru)
27	Правописание безударных гласных в корне. Написание гласных в корне однокоренных	1	Повторение алгоритма правописания безударных гласных в корне слова. Чтение предложений с сомнительными гласными в корне, подбор проверочных слов. Выборочное письмо слов в	Списывают группы однокоренных слов. Выделяют в словах корень. Находят, записывают слова с безударными гласными в корнях простых слов на	2,3,4,5	Российская электронная школа (resh.edu.ru)

	слов		зависимости от правила. Нахождение в словах и объяснение орфографической трудности	карточке, в упражнении учебника с опорой на алгоритм с помощью учителя		
28	Проверяемые и проверочные слова	1	Повторение алгоритма правописания безударных гласных. Упражнения в написании проверочных и проверяемых слов. Запись слов, словосочетаний и предложений с пропущенными безударными гласными. Подбор проверочных слов в группе однокоренных слов	Повторяют алгоритм правописания безударных гласных. Упражняются в написании однокоренных проверочных и проверяемых слов. Выделяют в группе однокоренных слов проверяемые и проверочные слова с помощью учителя	2,3,4,5	Российская электронная школа (resh.edu.ru)
29	Проверка безударных гласных в корне	1	Упражнения в различении написания и произношения слов. Работа по учебнику: объяснение правописания слов с безударными гласными, с опорой на алгоритм, схемы. Подбор проверочных слов для правильного написания слов. Проверка безударных гласных в корнях слов	Упражняются в правописании безударных гласных в слове. Объясняют правописание слов с безударными гласными с помощью учителя. Подбирают проверочные слова для правильного написания слов, используя алгоритм, схему.	2,3,4,5	Российская электронная школа (resh.edu.ru)
30	Правописание звонких и глухих согласных в корне Написание согласных в корне однокоренных слов. Проверяемые и проверочные слова	1	Знакомство с правилом написания согласных в корне однокоренных слов. Упражнения в различении парных согласных на слух в слогах и в словах в сильной позиции. Письмо слов со звонкими и глухими согласными в корне однокоренных слов, комментирование правильности написания парных согласных по образцу.	Сравнивают, как произносятся и пишутся звонкие и глухие согласные в корне однокоренных слов. Упражняются в записи слов, различающихся парным согласным после предварительного разбора.	2,3,4,5	Российская электронная школа (resh.edu.ru)

31	Проверка парных звонких и глухих согласных в корне	1	Знакомство с алгоритмом написания парных согласных в середине слова. Подбор проверочных слов по образцу. Упражнения в написании звонких и глухих согласных в середине слова с предварительной проверкой. Повторение способов проверки парных согласных в корне однокоренных слов	Пишут парные согласные в середине слова по данному образцу. Составляют алгоритм правописания парных согласных в середине слова с помощью учителя. Записывают слова по алгоритму. Проверяют написание парных звонких и глухих согласных с опорой на предоставленный образец, схему, вопросы учителя	2,3,4,5	Российская электронная школа (resh.edu.ru)
32	Правописание безударных гласных и сомнительных согласных в корне. Контрольные вопросы и задания	1	Повторение алгоритма правописания сомнительных согласных и безударных гласных в корне. Упражнения в написании звонких и глухих согласных в корне слова с предварительной проверкой. Запись слов, словосочетаний и предложений с пропущенными безударными гласными. Нахождение в словах орфографической трудности, объяснение её, запись слов	Повторяют алгоритм. Проверяют написание безударных гласных, парных звонких и глухих согласных с опорой на предоставленный образец, алгоритм, вопросы учителя. Выполняют упражнения в написании звонких и глухих согласных в корне слова с предварительной проверкой. Записывают слова, словосочетаний и предложения с пропущенными безударными гласными с помощью учителя	2,3,4,5	Российская электронная школа (resh.edu.ru)
33	Изложение зрительно воспринимаемого текста	1	Коллективное составление плана текста. Изложение содержания прочитанного текста. Письмо предложений по памяти.	Составляют план текста изложения. Составляют простые предложения о себе, своем дне с опорой на вопросы. Записывают предложения в тетрадь с помощью учителя	2,3,4,5	Российская электронная школа (resh.edu.ru)
34	Анализ изложения. Работа над ошибками	1	Анализ ошибок изложения. Запись слов, в которых допущены ошибки, объяснение правильного написания слова, подбор проверочного слова. Подчеркивание орфограмм. Повторение проверяемых и непроверяемых написаний гласных и согласных в словах	Анализируют свои ошибки. Выполняют в тетради работу над ошибками, допущенными в тексте (графическое выделение, подбор проверочных слов), с помощью учителя	2,3,4,5	Российская электронная школа (resh.edu.ru)

35	Правописание приставок. Приставка и предлог	1	Тренировочные упражнения на нахождение и выписывание слов с приставками и предлогов со словами. Различие слов с приставками и предлогов со словами. Письменный пересказ текста по вопросам	Выполняют тренировочные упражнения на нахождение и выписывание слов с приставками и предлогов со словами с помощью учителя. Различают приставку и предлог в словах с опорой на схему, опорную таблицу	2,3,4,5	Российская электронная школа (resh.edu.ru)
36	Различение приставки и предлога	1	Знакомятся с правилом о различении приставки и предлога. Доказательство выбора приставки или предлога, записанных в скобках. Постановка вопросов к словам.	Читают правило учебника. Различают приставку и предлог в словах с опорой на схему, опорную таблицу. Выполняют в тетради тренировочные упражнения с объяснением написания приставок и предлогов с помощью учителя	2,3,4,5	Российская электронная школа (resh.edu.ru)
37	Наблюдение за правописанием гласных в приставках	1	Распределение слов с приставками в три столбика по образцу. Наблюдение за правописанием гласных в приставках. Образование и запись слов с данными приставками. Выбор заголовка к тексту. Запись текста по плану. Соблюдение красной строки. Выделение в словах приставки	Распределяют слова с приставками в три столбика по образцу. Записывают слова с приставками с о - и а -, приставкой пере- с опорой на таблицу. Выбирают заголовок к тексту. Записывают текст по плану. Соблюдают красную строку. Выделяют в словах приставки	2,3,4,5	Российская электронная школа (resh.edu.ru)
38	Правописание гласных в приставках	1	Повторение правила правописания гласных в приставках. Выполнение тренировочных упражнений по правописанию гласных в приставках. Выбор заголовка к тексту. Нахождение приставок в словах с пропущенными гласными	Повторяют правило правописания гласных в приставках. Упражняются в написании слов с приставками с о - и а -, приставкой пере- с опорой на образец. Выбирают заголовок к тексту. Находят приставки в словах с пропущенными гласными. Вставляют гласные с помощью учителя	2,3,4,5	Российская электронная школа (resh.edu.ru)

39	Правописание безударных гласных в корне и приставке	1	Разбор слов по составу. Письмо по памяти. Выписывание из текста выделенных словосочетаний. Письменный пересказ текста с опорой на словосочетания. Самопроверка. Расширение представлений о подборе слов с заданными приставками	Разбирают слова в упражнении по составу. Выписывают из текста выделенные словосочетания. Записывают письменный пересказ текста с помощью учителя. Распознают безударные гласные в корне и приставке слова на карточке	2,3,4,5	Российская электронная школа (resh.edu.ru)
40	Самостоятельная работа по теме «Состав слова»	1	Повторение основных правил по теме «Состав слова». Выполнение заданий самостоятельной работы. Применение на практике полученных знаний	Списывают текст. Выполняют несложное задание самостоятельной работы с помощью учителя, пользуясь изученными правилами	2,3,4,5	Российская электронная школа (resh.edu.ru)
41	Работа над ошибками самостоятельной работы. Словарный диктант	1	Анализ ошибок самостоятельной работы. Запись слов, в которых допущены ошибки, объяснение правильного написания слова, подбор проверочного слова. Подчеркивание орфограмм. Повторение написания словарных слов по словарю учебник	Находят и анализируют свои ошибки. Выполняют работу над ошибками, допущенными в тексте, с помощью учителя. Записывают ее в тетрадь. Повторяют написание словарных слов по словарю учебника. Пишут словарный диктант. Самопроверка	2,3,4,5	Российская электронная школа (resh.edu.ru)
42	Текст. Деление текста на части по данному плану	1	Знакомство со сведениями о тексте. Выделение в тексте той части, которая подходит к рисунку учебника. Деление текста на части по данному плану. Запись текста, вставляя пропущенные гласные в корне и приставке. Соблюдение красной строки	Знакомятся со сведениями о тексте. Выделяют в тексте ту часть, которая подходит к рисунку учебника. Связно высказываются устно, письменно выполняют задание с помощью учителя. Списывают текст по образцу с соблюдением красной строки	2,3,4,5	Российская электронная школа (resh.edu.ru)
43	Наблюдение за правописанием согласных в приставках	1	Знакомство с правилом правописания согласных в приставках. Выполнение тренировочных упражнений по правописанию согласных в приставках слова	Знакомятся с правилом правописания согласных в приставках. Записывают слова с согласными в приставках с опорой на таблицу. Списывают слова с приставками в тетрадь	2,3,4,5	Российская электронная школа (resh.edu.ru)

44	Правописание приставок на согласную	1	Выполнение тренировочных упражнений по теме. Письменные ответы на вопросы стихотворения. Объяснение правописания гласных и согласных в приставках. Перечисление всех известных обучающимся приставок Умение вставлять пропущенные согласные в приставках слов	Письменно отвечают на вопросы стихотворения. Объясняют правописание гласных и согласных в приставках. Перечисление всех известных обучающимся приставок. Упражняются в правописании приставок на согласные с -, в -, под-, над-, от -, об- с опорой на таблицу	2,3,4,5	Российская электронная школа (resh.edu.ru)
45	Разделительный твердый знак (ь) в словах с приставками	1	Сравнение произношения и написания слов с разделительным твёрдым знаком. Анализ всех случаев написания разделительного твердого знака в словах с приставками. Работа с карточками. Объяснение правописания гласных и согласных в приставках	Сравнивают произношение и написание слов с разделительным твёрдым знаком. Выделяют, письменно фиксируют случаи написания разделительного твердого знака (ь) в словах с приставками с опорой на схему. Отмечают последнюю согласную в приставке синим кружком, а первую гласную в корне красным кружком	2,3,4,5	Российская электронная школа (resh.edu.ru)
46	Различение написаний слов с разделительным твердым знаком (ь) и без него	1	Образование слов с помощью приставок: вы-, под-, за-, об-, от-, до-, пере-, с-. Объяснение, почему в одних словах после приставки пишется разделительный ь, а в других нет. Выполнение тренировочных упражнений со словами с разделительным твердым знаком (ь) и без него	Образуют и записывают слова с помощью приставок: вы-, под-, за-, об-, от-, до-, пере-, с- с помощью учителя. Объясняют, почему в одних словах после приставки пишется разделительный ь, а в других нет. Различают написание слов с разделительным твердым знаком (ь) и без него с опорой на схему и таблицу. Записывают разговор гусеницы с муравьём.	2,3,4,5	Российская электронная школа (resh.edu.ru)
47	Состав слова. Закрепление знаний.	1	Составление из данных слов словосочетаний, их запись. Использование приставок и предлогов из скобок.	Составляют из данных слов словосочетания, записывают их в тетрадь. Используют приставки и предлоги из скобок. Повторяют	2,3,4,5	Российская электронная школа (resh.edu.ru)

			Комментированное письмо. Закрепление полученных знаний по теме «Состав слова»	изученные темы раздела «Состав слова» по опорным таблицам, схемам. Списывают слова, текст по предложениям с сомнительными гласными в корне и приставке с помощью учителя.		
48	Контрольные вопросы и задания.	1	Выполнение заданий по обобщению пройденного. Деление текста на части по плану. Сочинение небольшого рассказа «Встреча в лесу» с использованием словосочетаний учебника. Отработка пробелов и недочётов в знаниях	Выполняют тренировочные упражнения на карточках, подбирая проверочные слова. Делят текст на части по плану с помощью учителя, записывают его. Сочиняют небольшой рассказ «Встреча в лесу» с использованием словосочетаний в учебнике с помощью учителя	2,3,4,5	Российская электронная школа (resh.edu.ru)
49	Деловое письмо. Записка	1	Знакомство с различными видами записок: запиской- просьбой, запиской- приглашением, запиской- сообщением. Изучение общепринятого плана записки. Написание записок различных видов в «Рабочей тетради»	Знакомятся с различными видами записок: запиской- просьбой, запиской- приглашением, запиской- сообщением. Изучают общепринятый план записки. Пишут различные записки по образцу в «Рабочей тетради» с помощью учителя	2,3,4,5	Российская электронная школа (resh.edu.ru)
<b>Части речи. Текст- 2 часа</b>						
50	Имя существительное, имя прилагательное, глагол	1	Нахождение разных частей речи в группе однокоренных слов. Использование таблицы учебника для объяснения ответов обучающихся. Ознакомление со словарным словом «богатство», обозначение ударения, указание количества слогов, составление словосочетаний и предложений	Находят имена существительные, имена прилагательные, глаголы в группе однокоренных слов по опорной таблице. Выписывают в таблицу существительные, прилагательные, глаголы с помощью учителя. Делят словарное слово на слоги, ставят ударение и выделяют трудную букву с помощью учителя. Составляют словосочетания и предложения с опорой на картинки	2,3,4,5	Российская электронная школа (resh.edu.ru)

51	Различение имен существительных, имен прилагательных и глаголов в предложении	1	Знакомство с различием имен существительных, имен прилагательных и глаголов в предложении. Выполнение тренировочных упражнений. Подчёркивание разных частей речи. Восстановление последовательности событий в рассказе при помощи пунктов плана	Различают части речи. Записывают предложения. Подчеркивают имена существительные, имена прилагательные и глаголы с помощью учителя. Восстанавливают последовательность событий в рассказе при помощи пунктов плана. Записывают рассказ с помощью учителя	2,3,4,5	Российская электронная школа (resh.edu.ru)
<b>Имя существительное – 27 часов</b>						
52	Значение имен существительных в речи	1	Повторение ранее изученных грамматических признаков имени существительного. Выделение из текста имен существительных и изменение их формы по вопросам «Кто? Что?» (постановка в начальную форму). Придумывание и запись предложений.	Выписывают выделенные слова упражнения. Изменяют их по образцу. Распознают имена существительные, отвечающие на вопросы «Кто? Что?» с опорой на карточки-вопросы. Придумывают и записывают два предложения на тему «Скоро Новый год» с помощью учителя. Используют для этого данные существительные. Опираются на рисунок	2,3,4,5	Российская электронная школа (resh.edu.ru)
53	Имена существительные, обозначающие явления природы	1	Наблюдение за явлениями природы летом, осенью, зимой, весной. Ознакомление со словарным словом «растение», обозначение ударения, указание количества слогов, составление словосочетаний и предложений. Расширение представлений об именах существительных, обозначающих явления природы. Восстановление текста стихотворения по опорным словам	Наблюдают за явлениями природы летом, осенью, зимой, весной. Расширяют представление об именах существительных, обозначающих явления природы (листопад, метель, капель, гроза). Списывают народные приметы, содержащие имена существительные, обозначающие явления природы. Восстанавливают текст стихотворения по опорным словам с помощью учителя	2,3,4,5	Российская электронная школа (resh.edu.ru)



54	Имена существительные, называющие один и тот же предмет по-разному	1	Тренировка в подборе имен существительных, называющих один и тот же предмет по-разному. Знакомство с синонимами. Замена повторяющихся слов в тексте синонимами из рамки упражнения в учебнике	Расширяют представление об именах существительных, называющих один и тот же предмет по-разному. Выбирают такие слова из рамки упражнения учебника, вставляют в предложения в зависимости от смысла предложений под руководством учителя. Записывают предложения	2,3,4,5	Российская электронная школа (resh.edu.ru)
55	Имена существительные, противоположные по значению	1	Подбор пар имен существительных, противоположных по значению. Запись пар слов. Знакомство с антонимами. Запись пословиц. Объяснение смысла пословиц	Подбирают пары имен существительных, противоположных по значению. Записывают пары слов тетрадь. Расширяют представление об именах существительных, противоположных по значению. Списывают пословицы с именами существительными, противоположными по значению. Записывают пословицы в тетрадь. Объясняют их смысл с помощью учителя	2,3,4,5	Российская электронная школа (resh.edu.ru)
56	Род и число имен существительных. Различение имён существительных по родам	1	Определение рода имен существительных. Распределение имен существительных по трём столбикам. Дополнение вывода учебника. Ознакомление со словарным словом прекрасный, обозначение ударения, указание количества слогов, составление словосочетаний и предложений. Выполнение тренировочных упражнений по определению рода имен существительных	Расширяют представление о трёх родах имен существительных. Определяют род имен существительных и записывают их в три столбика с помощью учителя. Дополняют вывод учебника. Делят словарное слово на слоги, ставят ударение и выделяют трудную букву с помощью учителя. Составляют словосочетания и предложения с опорой на картинки	2,3,4,5	Российская электронная школа (resh.edu.ru)

57	Изменение имён существительных по числам	1	<p>Повторение понятия рода и числа имён существительных.</p> <p>Работа по рисунку учебника: нахождение имен существительных, которые обозначают один предмет, затем имен существительных, которые обозначают несколько одинаковых предметов.</p> <p>Указание числа имен существительных в загадках и отгадках.</p> <p>Дополнение текста словами из рамки.</p> <p>Изменение по необходимости числа имен существительных</p>	<p>Расширяют представление об изменении имён существительных по числам.</p> <p>Работают по рисунку учебника: находят и записывают имена существительные, которые обозначают один предмет, затем имена существительные, которые обозначают несколько одинаковых предметов.</p> <p>Записывают загадки и отгадки к загадкам в два столбика: ед.ч. и мн.ч.</p>	2,3,4,5	Российская электронная школа (resh.edu.ru)
58	<p>Правописание имен собственных.</p> <p>Имена существительные собственные и нарицательные</p>	1	<p>Повторение и применение знаний правописания имен собственных и нарицательных.</p> <p>Выполнение тренировочных упражнений.</p> <p>Раскрытие секретов названий московских улиц в тексте.</p> <p>Деление текста на части по данному плану</p>	<p>Знакомятся с именами существительными собственными и нарицательными.</p> <p>Выписывают названия московских улиц из текста.</p> <p>Записывают свою фамилию, имя и отчество. Делят и записывают текст на части по данному плану с помощью учителя.</p> <p>Подчёркивают имена собственные</p>	2,3,4,5	Российская электронная школа (resh.edu.ru)
59	Большая буква в именах собственных	1	<p>Повторение правила написания большой буквы в словах.</p> <p>Придумывание имен собственных озеру, речке, посёлку.</p> <p>Поиск подсказки в выделенных словах.</p> <p>Игра со словами.</p> <p>Пересказ текста по вопросам</p>	<p>Пишут большую букву в простых именах собственных с опорой на таблицу. Записывают название своего родного города, улицы с помощью учителя. Продолжают игру со словами упражнения.</p> <p>Называют станции по месту, где растут грибы.</p> <p>Записывают ответы на вопросы текста с помощью учителя</p>	2,3,4,5	Российская электронная школа (resh.edu.ru)

60	Кавычки в именах собственных	1	<p>Пополнение знаний о правописании имен собственных случаями написания их в кавычках. Нахождение имен собственных (названий газет и журналов), которые должны быть заключены в кавычки.</p> <p>Запись названий газет и журналов, которые есть в школьной библиотеке.</p> <p>Выбор подходящих по смыслу имен собственных (названий магазинов, кинотеатров, стадионов), данных в рамке упражнения учебника</p>	<p>Находят имена собственные (названия газет и журналов), которые должны быть заключены в кавычки.</p> <p>Записывают имена собственные в кавычках (названия книг, газет, журналов) с опорой на таблицу.</p> <p>Записывают названия газет и журналов, которые есть в школьной библиотеке с помощью учителя</p>	2,3,4,5	Российская электронная школа (resh.edu.ru)
61	Тест по теме «Имя существительное»	1	<p>Проверка знаний обучающихся по теме «Имя существительное».</p> <p>Повторение основных правил.</p> <p>Выполнение тестового задания</p>	<p>Выполняют задания теста с помощью учителя, пользуясь изученными правилами</p>	2,3,4,5	Российская электронная школа (resh.edu.ru)
62	Работа над ошибками теста. Словарный диктант.	1	<p>Анализ индивидуальных ошибок теста обучающихся.</p> <p>Отработка недочётов и пробелов в знаниях.</p> <p>Запись изученных словарных слов</p>	<p>Анализируют свои ошибки.</p> <p>Выполняют в тетради работу над ошибками, допущенными в тесте, с помощью учителя.</p> <p>Вставляют пропущенные буквы в словарные слова на карточке</p>	2,3,4,5	Российская электронная школа (resh.edu.ru)
63	Различение написания имен существительных собственных и нарицательных	1	<p>Различие собственных и нарицательных имен существительных на письме.</p> <p>Подбор имен собственных к выделенным именам существительным.</p> <p>Ознакомление со значением словарного слова океан, обозначение ударения, указание количества слогов, выделение безударной гласной.</p> <p>Составление предложений со словами: «Океан», океан, Океан</p>	<p>Знакомятся со значением словарного слова океан, обозначают ударение, указывают количества слогов, выделяют безударную гласную с помощью учителя.</p> <p>Составляют предложения со словами: «Океан», океан, Океан по опорным картинкам.</p>	2,3,4,5	Российская электронная школа (resh.edu.ru)

64	Изменение имен существительных по падежам. Понятие о склонении	1	Знакомство с понятием «склонение имен существительных» (изменение данных существительных по вопросам) Обращение внимания, как меняются окончания существительных в зависимости от вопросов. Изменение по падежам существительных «сестра», «трава»	Знакомятся с понятием «склонение имен существительных» (изменение данных существительных по вопросам). Записывают в столбик сокращенные названия падежей. Рядом пишут падежные вопросы. Изменяют по падежам два имени существительных – сестра, трава с помощью учителя. Обращают внимание, как меняются окончания существительных в зависимости от вопросов	2,3,4,5	Российская электронная школа (resh.edu.ru)
65	Определение падежей имён существительных по вопросам	1	Формирование названий падежей и их вопросов. Постановка к существительным вопросов от выделенных значком (X) слов. Определение падежей имён существительных по вопросам. Отмечание окончания. Составление предложений на зимнюю тему с использованием словосочетаний упражнения. Пересказ случая с котёнком своими словами	Задают вопросы падежей к именам существительным с опорой на таблицу и помощь учителя. Составляют и записывают предложения на зимнюю тему с использованием словосочетаний упражнения. Пересказывают случай с котёнком своими словами с помощью учителя. Пишут в тетрадь пересказ	2,3,4,5	Российская электронная школа (resh.edu.ru)

66	Именительный падеж – «Кто? Что?»	1	<p>Определение падежа данных имен существительных по вопросам.</p> <p>Постановка вопросов к выделенным существительным.</p> <p>Выполнение тренировочных упражнений.</p> <p>Чтение текста.</p> <p>Подбор пропущенных слов с опорой на рисунок учебника</p>	<p>Списывают стихотворение.</p> <p>Задают вопросы к выделенным существительным «Кто? Что?».</p> <p>Определяют именительный падеж имен существительных по вопросам с помощью учителя.</p> <p>Подчеркивают подлежащее в каждом предложении.</p> <p>Читают текст.</p> <p>Подбирают пропущенные слова с опорой на рисунок учебника.</p> <p>Записывают текст</p>	2,3,4,5	Российская электронная школа (resh.edu.ru)
67	Родительный падеж – «Кого? Чего?»	1	<p>Постановка вопросов к выделенным существительным.</p> <p>Определение падежа данных имен существительных по вопросам.</p> <p>Выполнение тренировочных упражнений. Запись словосочетаний с существительными в родительном падеже. Подбор по смыслу пропущенных предлогов из рамки.</p> <p>Списывание текста-загадки. Отметка значком (X) слов, от которых ставится вопрос к выделенным существительным</p>	<p>Определяют родительный падеж имен существительных по вопросам с помощью учителя.</p> <p>Записывают словосочетания с существительными в родительном падеже.</p> <p>Подбирают по смыслу пропущенные предлоги из рамки.</p> <p>Списывают текст-загадку. Отмечают значком (X) слова, от которых ставится вопрос к выделенным существительным с помощью учителя</p>	2,3,4,5	Российская электронная школа (resh.edu.ru)
68	Дательный падеж – «Кому? Чему?»	1	<p>Постановка вопросов к выделенным именам существительным.</p> <p>Определение падежа данных имён существительных по вопросам.</p> <p>Выполнение тренировочных упражнений. Выписывание из текста слов, выделенных значком (X).</p> <p>Указание падежа. Списывание предложений. Написание вместо вопросов имен существительных с теми же предлогами</p>	<p>Задают вопросы к выделенным именам существительным.</p> <p>Определяют дательный падеж имен существительных по вопросам с помощью учителя.</p> <p>Выписывают из текста выделенные значком (X) слова. Ставят от них вопросы к именам существительным с предлогами по и к. Указывают падеж имен существительных.</p> <p>Списывают предложения.</p>	2,3,4,5	Российская электронная школа (resh.edu.ru)

69	Винительный падеж – «Кого? Что?»	1	Выделение всех имен существительных народной песенки по вопросам. Выполнение тренировочных упражнений. Дополнение словосочетаний именами существительными в винительном падеже. Использование имен существительных, данных в рамке упражнения в учебнике. Ознакомление со значением словарных слов: «мужчина», «женщина», обозначение ударения, указание количества слогов, выделение трудной буквы. Составление предложений с данными словами	Выписывают все имена существительные из народной песенки по вопросам. Дописывают словосочетания именами существительными в винительном падеже с помощью учителя. Знакомятся со значением словарных слов: «мужчина», «женщина», обозначают ударения, указывают количество слогов, выделяют безударные гласные. Составляют и записывают предложения с данными словами с помощью учителя	2,3,4,5	Российская электронная школа (resh.edu.ru)
70	Творительный падеж – «Кем? Чем?»	1	Постановка вопросов «Кем? Чем?» к существительным в творительном падеже от выделенных значком (X) слов. Определение падежа данных существительных по вопросам. Выполнение тренировочных упражнений. Работа с диалогом. Описание льва при помощи имен существительных в творительном падеже	Списывают текст упражнения. Задают вопросы «Кем? Чем?» к существительным в творительном падеже от выделенных значком (X) слов. Определяют творительный падеж имен существительных по вопросам с помощью учителя. Выписывают из диалога имена существительные в творительном падеже с помощью учителя	2,3,4,5	Российская электронная школа (resh.edu.ru)
71	Предложный падеж – «О ком? О чем?»	1	Ознакомление со значением словарного слова природа, обозначение ударения, указание количества слогов, выделение безударных гласных. Составление словосочетания, предложения с данным словом. Определение падежа данных имён существительных по вопросам. Выполнение тренировочных упражнений. Раскрытие основной мысли текста о	Знакомятся со значением словарного слова природа, обозначают ударение, указывают количество слогов, выделяют безударные гласные. Составляют словосочетание, предложение с данным словом. Выписывают имена существительные в предложном падеже рядом с вопросами: О ком? .... О чем? .....	2,3,4,5	Российская электронная школа (resh.edu.ru)

			цветах. Выбор фактов, данных в рамке. Опора на рисунок	Раскрывают основную мысль текста о цветах. Выбирают факты, данных в рамке. Опираются на рисунок.		
72	Текст. Подтверждение основной мысли текста дополнительными фактами	1	Расширение представлений о работе с текстом. Нахождение в нем основной мысли. Подбор дополнительных фактов для подтверждения основной мысли. Ознакомление со значением словарного слова компас, обозначение ударения, указание количества слогов, выделение безударной гласной. Составление словосочетания, предложения с данным словом	Знакомятся со значением словарного слова компас, обозначают ударение, указывают количество слогов, выделяют безударную гласную. Составляют словосочетание, предложение с данным словом. Составляют, записывают короткие тексты - по картинке, по предложенной ситуации и по опорным словам-существительным	2,3,4,5	Российская электронная школа (resh.edu.ru)
73	Понятие о начальной форме	1	Знакомство с понятием о начальной форме имён существительных. Выписывание существительных с предлогами из стихотворения. Изменение их по образцу учебника. Определение числа имен существительных. Подчёркивание имен существительных, которые стоят в начальной форме. Постановка существительных в начальную форму	Знакомятся с начальной формой имен существительных. Выписывают существительные с предлогами из стихотворения. Изменяют их по образцу учебника. Определяют число имен существительных. Подчёркивают имена существительные, которые стоят в начальной форме.	2,3,4,5	Российская электронная школа (resh.edu.ru)
74	Постановка имен существительных в начальную форму	1	Формирование понятия «начальная форма имени существительного» путем изменения слова. Работа со стихотворением: выписывание имен существительных из каждой строчки стихотворения, опираясь на рисунок. Постановка имен существительных в начальную форму. Письмо по памяти. Запись имен существительных в начальной форме в	Изменяют слова по образцу, опираясь на рисунки. Ставят имена существительные в начальную форму, записывают слова. Пишут по памяти стихотворение по опорным словам и рисункам учебника. Записывают имена существительные в начальной форме в три столбика.	2,3,4,5	Российская электронная школа (resh.edu.ru)

74	Постановка имен существительных в начальную форму	1	три столбика. Письменный пересказ текста с опорой на выписывание из каждого предложения имен существительных в начальной форме	Записывают письменный пересказ текста с опорой на выписывание из каждого предложения имен существительных в начальной форме с помощью учителя	2,3,4,5	Российская электронная школа (resh.edu.ru)
75	Проверочный тест по теме «Изменение имён существительных по падежам»	1	Повторение основных правил правописания. Применение на практике полученных знаний. Развитие орфографической зоркости обучающихся. Выполнение заданий проверочного теста	Выполняют задания проверочного теста с помощью учителя, пользуясь изученными правилами. Производят самопроверку	2,3,4,5	Российская электронная школа (resh.edu.ru)
76	Работа над ошибками теста. Словарный диктант	1	Анализ индивидуальных ошибок теста обучающихся. Применение на практике полученных знаний. Повторение правописания словарных слов. Написание словарного диктанта. Взаимопроверка	Разбирают в тетради ошибки, допущенные в тесте, с помощью учителя. Повторяют словарные слова по словарю учебника. Вставляют пропущенные буквы в словарные слова на карточке. Осуществляют взаимопроверку словарного диктанта	2,3,4,5	Российская электронная школа (resh.edu.ru)
77	Деловое письмо. Письмо	1	Изучение правил написания писем. Знакомство с основными частями текста письма. Правильное расположение частей письма в «Рабочей тетради». Дописывание недостающей части письма. Деление с одноклассниками интересными сведениями о книжках-письмовниках Завершение написания писем-заготовок	Знакомятся с основными частями текста письма. Тренируются в правильном расположении частей письма на листе бумаги. Пишут короткое письмо в соответствии с образцом «Рабочей тетради». Дописывают недостающие части письма с помощью учителя. Завершают написание писем-заготовок	1,2,3,4,5	Российская электронная школа (resh.edu.ru)
78	Коллективное сочинение по плану и опорным словосочетаниям	1	Беседа. Составление плана сочинения. Разбор опорных словосочетаний. Устный рассказ обучающихся. Запись сочинения в тетрадь. Самопроверка. Развитие устной и письменной речи	Беседуют по содержанию сочинения. Составляют различные словосочетания с опорой на картинку, на заданную тему, произвольно. Слушают устный рассказ одноклассников. Записывают	2,3,4,5	Российская электронная школа (resh.edu.ru)



			обучающихся	сочинение с помощью учителя. Проверяют написанное		
79	Анализ сочинения. Работа над ошибками	1	Анализ ошибок, допущенных обучающимися в сочинении. Повторение алгоритма работы над ошибками сочинения. Выполнение работы над ошибками в тетради	Разбирают свои ошибки. Находят ошибки в словосочетаниях. Выписывают их, подчёркивая место допущенной ошибки	2,3,4,5	Российская электронная школа (resh.edu.ru)
<b>Имя прилагательное – 24 часа</b>						
80	Значение имён прилагательных в речи	1	Постановка вопросов от имени существительного к имени прилагательному. Распространение предложений именами прилагательными. Подбор их к выделенным именам существительным. Упражнение в подробном описании предмета, его качества и свойства с помощью имён прилагательных	Упражняются в постановке вопросов от имени существительного к имени прилагательному при помощи карточек. Распространяют предложения именами прилагательными. Подбирают их к выделенным именам существительным. Записывают предложения с помощью учителя	2,3,4,5,7	Российская электронная школа (resh.edu.ru)
81	Описание явлений природы с помощью имён прилагательных	1	Выписывание словосочетаний, которые описывают явления природы. Работа с загадками о явлениях природы. Выбор сочетаний имен существительных с именами прилагательными из каждой части текста о приметах весны. Дописывание сочетаний к пунктам плана. Письменный пересказ текста с опорой на свою запись. Описание явлений природы при помощи коллективных упражнений	Выписывают словосочетания, которые описывают явления природы. Записывают загадки о явлениях природы. Выбирают сочетания имен существительных с именами прилагательными из каждой части текста о приметах весны. Дописывают сочетания к пунктам плана с помощью учителя. Письменно пересказывают текст с опорой на свою запись с помощью учителя.	2,3,4,5,7	Российская электронная школа (resh.edu.ru)
82	Описание человека, животных с помощью имён прилагательных	1	Описание человека, животных с помощью подбора имён прилагательных, описывающих возраст	Подбирают, записывают имена прилагательные, описывающие человека, животных с помощью	2,3,4,5	Российская электронная школа

			человека, внешность человека, его хорошие качества	карточек в упражнениях		(resh.edu.ru)
83	Имена прилагательные, противоположные по значению	1	Знакомство с именами прилагательными, противоположными по значению. Нахождение в тексте и составление пары имён прилагательных, противоположных по значению. Расширение представлений о распространении предложения именами прилагательными, противоположными по значению выделенным прилагательным	Знакомятся с именами прилагательными, противоположными по значению. Находят в карточке и составляют пары имён прилагательных, противоположных по значению. Записывают данные пары с помощью учителя. Распространяют предложения именами прилагательными, противоположными по значению выделенным прилагательным. Записывают предложения	2,3,4,5	Российская электронная школа (resh.edu.ru)
84	Изменение имён прилагательных по родам и числам. Изменение прилагательных по родам	1	Знакомство с изменением имён прилагательных по родам при помощи подбора вспомогательных слов (он, мой; она, моя; оно, моё). Выписывание словосочетаний в три столбика. Придумывание с одноклассниками по одному предложению с каждым словосочетанием. Списывание текста.	Изменяют имена прилагательные по родам при помощи опорной таблицы. Ставят вопрос от имени существительного к имени прилагательному. Выписывают словосочетания в три столбика. Придумывают с одноклассниками по одному предложению с каждым словосочетанием. Списывают текст.	2,3,4,5	Российская электронная школа (resh.edu.ru)
85	Окончания имён прилагательных мужского рода	1	Знакомство с окончаниями имён прилагательных мужского рода. Дополнение вывода о зависимости грамматических признаков имен прилагательных от имен существительных. Доказательство правильности своих выводов, подкрепление их примерами из упражнений учебника	Выписывают имена прилагательные с именами существительными, к которым они относятся. В скобках ставят вопрос к имени прилагательному. Указывают род имен прилагательных. Выделяют окончание. Делают вывод об окончаниях имен прилагательных мужского рода. Списывают текст, выделяя окончания прилагательных мужского рода с помощью учителя	2,3,4,5,7	Российская электронная школа (resh.edu.ru)

86	Окончания имён прилагательных женского рода	1	<p>Знакомство с окончаниями прилагательных женского рода.</p> <p>Выводы о зависимости грамматических признаков имен прилагательных от имен существительных.</p> <p>Доказательство правильности своих выводов, подкрепление их примерами из упражнений учебника по теме урока.</p> <p>Выписывание имен прилагательных с именами существительными, к которым они относятся.</p> <p>В скобках ставят вопрос к имени прилагательному.</p> <p>Определение рода имен прилагательных.</p> <p>Выделение окончания</p>	<p>Знакомятся с окончаниями имен прилагательных женского рода.</p> <p>Выписывают имена прилагательные с именами существительными, к которым они относятся.</p> <p>В скобках ставят вопрос к имени прилагательному.</p> <p>Указывают род имен прилагательных.</p> <p>Выделяют окончания.</p> <p>Списывают текст, обозначают окончания у выделенных имен прилагательных женского рода</p>	2,3,4,5	Российская электронная школа (resh.edu.ru)
87	Окончания имен прилагательных среднего рода	1	<p>Ознакомление со значением словарного слова «шоссе», обозначение ударения, указание количества слогов, выделение безударной гласной.</p> <p>Составление словосочетания, предложения с данным словом.</p> <p>Знакомство с окончаниями имен прилагательных среднего рода.</p> <p>Письмо по памяти</p>	<p>Знакомятся со значением словарного слова «шоссе», обозначают ударение, указывают количество слогов, выделяют безударную гласную.</p> <p>Составляют словосочетание, предложение с данным словом.</p> <p>Пишут по памяти стихотворение-шутку с опорой на слова-помощники</p>	2,3,4,5	Российская электронная школа (resh.edu.ru)
88	Определение родовых окончаний имён прилагательных	1	<p>Повторение родовых окончаний имен прилагательных и умение делать выводы о зависимости грамматических признаков имён прилагательных от имён существительных. Доказательство правильности своих выводов, подкрепление их примерами упражнений учебника. Запись словосочетаний. Выделение окончаний имен прилагательных. Указание рода.</p>	<p>Повторяют родовые окончания имен прилагательных.</p> <p>Заменяют в тексте выделенные слова однокоренными именами прилагательными.</p> <p>Записывают словосочетания.</p> <p>Выделяют окончания имён прилагательных. Указывают род.</p> <p>Отгадывают и записывают загадки.</p>	2,3,4,5	Российская электронная школа (resh.edu.ru)

			Отгадывание загадок. Письменный пересказ с опорой на картину			
89	Определение родовых окончаний имён прилагательных	1	<p>Повторение родовых окончаний имён прилагательных и умение делать выводы о зависимости грамматических признаков имен прилагательных от имён существительных.</p> <p>Доказательство правильности своих выводов, подкрепление их примерами учебника. Замена выделенных слов однокоренными прилагательными. Игра «Скажи по-другому».</p> <p>Запись словосочетаний. Выделение окончаний имён прилагательных, указание рода. Называние родовых окончаний имён прилагательных</p>	<p>Повторяют родовые окончания имён прилагательных.</p> <p>Заменяют в тексте выделенные слова однокоренными именами прилагательными. Играют в игру «Скажи по-другому». Записывают словосочетания. Выделяют окончания имен прилагательных, указывают род с помощью учителя. Называют родовые окончания имен прилагательных.</p> <p>Отгадывают, записывают загадки с отгадками, определяют род имён прилагательных по окончанию и вопросу</p>	2,3,4,5	Российская электронная школа (resh.edu.ru)
90	Изменение имён прилагательных по числам	1	<p>Знакомство с изменениями имен прилагательных по числам при помощи вопросов и окончаний.</p> <p>Ознакомление со значением словарного слова интересный, обозначение ударения, указание количества слогов, выделение безударных гласных. Составление предложений с данным словом.</p> <p>Запись разговора хвастунов из сказки. Указание рода и числа имён прилагательных</p>	<p>Знакомятся со значением словарного слова интересный, обозначают ударение, указывают количество слогов, выделяют безударные гласные.</p> <p>Составляют предложение с данным словом. Изменяют имена прилагательные по числам с помощью учителя. Списывают отрывок из сказки. Указывают род и число имён прилагательных с помощью учителя</p>	2,3,4,5	Российская электронная школа (resh.edu.ru)
91	Род и число имён прилагательных. Закрепление полученных знаний	1	<p>Выполнение тренировочных упражнений. Применение на практике полученных знаний. Объяснение смысла пословиц о правде и лжи.</p> <p>Выписывание парами имён прилагательных, противоположных по значению.</p>	<p>Выполняют тренировочные упражнения. Списывают стихотворение. Подчеркивают сочетания имен существительных с именами прилагательными.</p> <p>Определяют род и число имён прилагательных с помощью.</p>	2,3,4,5	Российская электронная школа (resh.edu.ru)

92	Контрольная работа по теме «Род и число имён прилагательных»	1	Чтение и разбор текста. Беседа. Повторение основных правил правописания. Запись диктанта на слух. Выполнение грамматических заданий. Проверка работы самостоятельно. Применение на практике полученных знаний. Проверка знаний обучающихся. Отработка недочётов и пробелов в знаниях	Повторяют основные правила с опорой на памятки. Выполняют списывание текста по теме. Выполняют грамматические задания по определению рода и числа имён прилагательных. Осуществляют самоконтроль	2,3,4,5	Российская электронная школа (resh.edu.ru)
93	Работа над ошибками контрольной работы. Словарный диктант	1	Разбор индивидуальных ошибок обучающихся. Выполнение работы над ошибками контрольной работы с использованием памятки. Повторение написания изученных словарных слов по словарю учебника. Самопроверка	Разбирают в тетради ошибки, допущенные в тексте диктанта, с помощью учителя. Записывают работу над ошибками в тетради. Повторяют словарные слова по словарю учебника. Вставляют пропущенные буквы на карточке со словарными словами. Осуществляют самопроверку	2,3,4,5	Российская электронная школа (resh.edu.ru)
94	Склонение имён прилагательных мужского и среднего рода. Понятие о склонении имен прилагательных	1	Знакомство с понятием «склонение имен прилагательных». Изменение имен прилагательных по падежам. Запись словосочетания имя существительное + имя прилагательное по падежам. Опора на падеж имени существительного. Выделение окончания имён прилагательных. Составление предложения с данным словом	Знакомятся со склонением имён прилагательных. Выписывают выделенные имена прилагательные с именем существительным из стихотворения по падежам. Знакомятся со значением словарного слова солдат, обозначают ударение, указывают количество слогов, выделяют безударную гласную с помощью учителя.	2,3,4,5	Российская электронная школа (resh.edu.ru)
95	Постановка вопросов к именам прилагательным в косвенных падежах	1	Сравнение в каждом падеже вопросов и окончаний имен прилагательным в косвенных падежах. Выделение окончаний вопросов и окончаний имен прилагательных мужского и среднего рода.	Задают вопросы к именам прилагательным в косвенных падежах при помощи опорной таблицы. Списывают словосочетания имени прилагательного и	2,3,4,5	Российская электронная школа (resh.edu.ru)

			Запись и наблюдение над словосочетаниями. Знакомство с правилом учебника	имени существительного, согласовав их в роде, числе, падеже, с помощью учителя. Изучают правило учебника		
96	Именительный падеж имён прилагательных мужского и среднего рода	1	Постановка вопросов от выделенного имени существительного к имени прилагательному. Указание рода и падежа. Выделение окончания имен прилагательных. Выполнение тренировочных упражнений. Умение видеть, склонять, правильно писать окончания именительного падежа имен прилагательных мужского и среднего рода	Задают вопросы от выделенного имени существительного к имени прилагательному. Указывают род и падеж. Определяют по таблице окончания именительного падежа имен прилагательных мужского и среднего рода. Подбирают, записывают к выделенным именам существительным подходящие по смыслу имена прилагательные в тексте	2,3,4,5	Российская электронная школа (resh.edu.ru)
97	Родительный падеж имён прилагательных мужского и среднего рода	1	Постановка вопросов от выделенного имени существительного к имени прилагательному. Умение видеть, склонять, правильно писать окончания родительного падежа имен прилагательных мужского и среднего рода. Запись словосочетаний. Постановка имён существительных с именами прилагательными в родительном падеже с предлогами: для, от, от, из, у	Определяют по таблице окончания родительного падежа имен прилагательных мужского и среднего рода. Записывают словосочетания упражнения. Ставят имена существительные с именами прилагательными в родительном падеже с предлогами: для, от, от, из, у с помощью учителя.	2,3,4,5,7	Российская электронная школа (resh.edu.ru)
98	Дательный падеж имён прилагательных мужского и среднего рода	1	Выписывание имен существительные вместе с выделенными именами прилагательными. Постановка вопросов к именам прилагательным. Умение видеть, склонять, правильно писать окончания дательного падежа имен прилагательных мужского и среднего рода.	Определяют по таблице окончания дательного падежа имен прилагательных мужского и среднего рода. Подбирают, записывают к именам существительным имена прилагательные из карточки, согласовав их с именами существительными в роде, числе с	2,3,4,5,7	Российская электронная школа (resh.edu.ru)

			<p>Определение рода и падежа. Выделения окончания. Согласование имён прилагательных с именами существительными</p>	<p>помощью учителя. Определяют род и падеж. Выделяют окончания. Согласуют, записывают имена прилагательные с именами существительными</p>		
99	Винительный падеж имён прилагательных мужского и среднего рода	1	<p>Постановка вопросов от выделенных имен существительных к именам прилагательным. Указание рода и падежа. Выделение окончания имен прилагательных. Умение видеть, склонять, правильно писать окончания винительного падежа имен прилагательных мужского и среднего рода. Выполнение тренировочных упражнений</p>	<p>Определяют по таблице окончания винительного падежа имен прилагательных мужского и среднего рода. Пишут вместо точек словосочетания, данные в карточке. Ставят их в винительном падеже. Записывают выражения, состоящие из глагола и имени существительного винительного падежа мужского и среднего рода с помощью учителя</p>	2,3,4,5,7	<p>Российская электронная школа (resh.edu.ru)</p>
100	Творительный падеж имён прилагательных мужского и среднего рода	1	<p>Нахождение имён существительных, с которыми согласуются выделенные имена прилагательные. Постановка вопросов к именам прилагательным. Определение рода и падежа. Выделение окончания Умение видеть, склонять, правильно писать окончания творительного падежа имён прилагательных мужского и среднего рода. Составление текста о картинах природы по образцу. Использование данных слов и словосочетаний</p>	<p>Определяют по таблице окончания творительного падежа имен прилагательных мужского и среднего рода. Списывают текст, вставляют пропущенные окончания имен прилагательных. Проверяют их с помощью вопроса творительного падежа (каким?). Определяют род и падеж. Выделяют окончания. Составляют и записывают текст о картинах природы по образцу. Используют данные слова и словосочетания</p>	2,3,4,5,7	<p>Российская электронная школа (resh.edu.ru)</p>

101	Предложный падеж имён прилагательных мужского и среднего рода	1	Нахождение имён существительных, с которыми согласуются выделенные имена прилагательные. Постановка вопросов к именам прилагательным. Определение рода и падежа. Выделение окончания. Умение видеть, склонять, правильно писать окончания предложного падежа имен прилагательных мужского и среднего рода. Составление предложения-шутки по образцу. Использование данных слов и словосочетаний	Определяют по таблице окончания предложного падежа имён прилагательных мужского и среднего рода. Списывают текст о лесе, в выделенных именах существительных и именах прилагательных определяют род и падеж с помощью учителя. Выделяют окончания. Составляют и записывают предложение-шутку по образцу. Используют данные слова и словосочетания	2,3,4,5,7	Российская электронная школа (resh.edu.ru)
102	Изложение рассказа по коллективно составленному плану (с включением в изложение имён прилагательных)	1	Прослушивание текста в аудиозаписи. Чтение текста изложения учителем. Коллективное составление плана изложения. Письмо предложений по памяти. Осуществление самопроверки	Слушают текст изложения. Коллективно составляют и записывают план. Составляют, записывают простые предложения об общественных делах с опорой на план изложения, вопросы к тексту. Осуществляют самопроверку	2,3,4,5,7	Российская электронная школа (resh.edu.ru)
103	Работа над ошибками изложения. Словарный диктант	1	Выполнение работы над ошибками контрольной работы с использованием памятки. Повторение написания изученных словарных слов	Разбирают в тетради ошибки, допущенные в тексте диктанта, с помощью учителя. Вставляют пропущенные буквы на карточке со словарными словами	2,3,4,5	Российская электронная школа (resh.edu.ru)
104	Склонение имён прилагательных мужского и среднего рода. Закрепление знаний. Контрольные вопросы и задания	1	Закрепление знаний по теме. Выполнение тренировочных упражнений. Списывание текста. Подчёркивание сочетаний имён существительных с именами прилагательными. Постановка вопроса от имени существительного к имени прилагательному. Указание падежа. Придумывание и запись предложения к рисунку. Использование записанных выражений	Склоняют имена прилагательные мужского и среднего рода. Списывают текст, вставляя пропущенные орфограммы и окончания имен прилагательных, с помощью учителя. Указывают падеж. Придумывают и записывают предложения к рисунку с помощью учителя. Используют записанные выражения	2,3,4,5,7	Российская электронная школа (resh.edu.ru)



105	Деловое письмо. Объявление	1	Знакомство с разной тематикой объявлений. Накопление тематического словаря. Выделение в объявлении трёх основных частей. Составление из разных частей школьных объявлений. Их запись в «Рабочую тетрадь»	Знакомятся с разной тематикой объявлений. Называют и выделяют в объявлении три основные части с помощью учителя. Списывают объявление с данного образца в «Рабочую тетрадь»	2,3,4,5,7	Российская электронная школа (resh.edu.ru)
<b>Глагол – 13 часов</b>						
106	Значение глагола в речи	1	Определение значения глагола в речи (какие действия называет), (каким членом предложения является). Объяснение смысла пословиц о труде и трудолюбии. Запись диалога. Выражение интонацией отношения к поступкам ребят	Знакомятся со значением глагола в речи. Списывают пословицы о труде. Подчеркивают глаголы, которые обозначают трудовые процессы. Записывают диалог. Подчёркивают глаголы двумя чертами. Выбирают глаголы движения и глаголы, называющие поступки с помощью учителя	2,3,4,5,7	Российская электронная школа (resh.edu.ru)
107	Глаголы, противоположные по значению	1	Знакомство с глаголами, противоположными по значению. Составление из них пары и включение в предложения. Озаглавливание и запись текста. Подчёркивание противоположных по значению глаголов	Списывают предложения с глаголами, противоположными по значению, в соответствии с наглядным образцом учебника. Озаглавливают и записывают текст с помощью учителя. Подчёркивают противоположные по значению глаголы	2,3,4,5,7	Российская электронная школа (resh.edu.ru)
108	Различение имён существительных, имен прилагательных и глаголов	1	Ознакомление со значением словарного слова соседа, обозначение ударения, указание количества слогов, выделение безударных гласных. Расширение представления о различии имён существительных, имен прилагательных и глаголов. Запись слов в три столбика: имен существительных, имен прилагательных, глаголов. Подчёркивание известных орфограмм в	Знакомятся с именами существительными, именами прилагательными и глаголами. Списывают текст, вставляя пропущенные однокоренные слова из карточки. Записывают слова в три столбика: имена существительные, имена прилагательные, глаголы с помощью учителя. Подчёркивают известные	1,2,3,4,5,7	Российская электронная школа (resh.edu.ru)

			корне слова	орфограммы в корне слова		
109	Изменение глаголов по временам. Настоящее время глаголов	1	Различие трёх времен глаголов. Списывание текста. Подчёркивание глаголов настоящего времени. Постановка вопросов к глаголам настоящего времени: «Что делает? Что делают?» Дополнение описания картины глаголами. Запись получившегося текста. Подчёркивание глаголов, указание времени	Определяют настоящее время глагола, путем постановки вопросов к словам «Что делает? Что делают?» с помощью учителя. Списывают текст. Подчеркивают в нем глаголы в настоящем времени, задавая вопросы что делает? что делают? Дополнение описания картины глаголами с помощью учителя. Запись получившегося текста. Подчёркивание глаголов, указание времени	2,3,4,5	Российская электронная школа (resh.edu.ru)
110	Прошедшее время глаголов	1	Изменение глаголов по временам. Списывание предложений из сказок. Постановка вопросов к глаголам прошедшего времени Запись предложений. Подбор по смыслу пропущенных глаголов	Определяют прошедшее время глагола, путем постановки вопросов «Что делал? Что делали?» с помощью учителя. Записывают предложения. Подбирают по смыслу пропущенные глаголы. Списывают текст. Подчеркивают в нем глаголы прошедшего времени, задавая вопросы что делал? что делали?	2,3,4,5	Российская электронная школа (resh.edu.ru)
111	Будущее время глаголов	1	Изменение глаголов по временам. Постановка вопросов к глаголам будущего времени. Запись текста о сказках А.С. Пушкина. Нахождение глаголов будущего времени. Письменный пересказ текста по вопросам	Определяют будущее время глагола путем постановки вопросов к словам – «Что будут делать? Что сделают? Что будет делать? Что сделает?» Записывают текст о сказках Пушкина. Находят в тексте глаголы будущего времени. Подчеркивают их. Письменно пересказывают текст по вопросам с помощью учителя	2,3,4,5	Российская электронная школа (resh.edu.ru)
112	Различение глаголов по временам	1	Определение времени глаголов. Постановка вопросов к глаголам	Определяют настоящее, прошедшее, будущее времена глаголов путем	2,3,4,5	Российская электронная

			различных времен. Запись текста о животных. Определение времени глаголов	постановки вопросов и опорной таблицы с помощью учителя. Списывают текст о животных. Подчеркивают глаголы с помощью учителя. Определяют времена глаголов		школа (resh.edu.ru)
113	Различение глаголов по временам	1	Определение времени глаголов путём постановки вопросов к глаголам. Запись вопросов и ответов о повадках животных. Указание времени глаголов. Деление текста на части. Опора на план из рисунков	Определяют настоящее, прошедшее, будущее времена глаголов путем постановки вопросов и опорной таблицы с помощью учителя. Списывают текст о повадках животных. Подчеркивают глаголы. Указывают времена глаголов. Делят текст на части. Опираются на план из рисунков. Записывают текст с помощью учителя	2,3,4,5	Российская электронная школа (resh.edu.ru)
114	Изменение глаголов по числам. Единственное и множественное число глаголов настоящего времени	1	Наблюдение за изменением глаголов по числам. Умозаключение о значении глагола, доказательство правильности своих выводов, подкрепляя их примерами из упражнений учебника	Изменяют глаголы по числам в настоящем времени. Записывают текст. Подчеркивают глаголы. Указывают при помощи учителя, в каком числе они стоят	2,3,4,5	Российская электронная школа (resh.edu.ru)
115	Единственное и множественное число глаголов будущего времени	1	Изменение по числам глаголов будущего времени. Запись пар глаголов. Постановка вопросов к ним. Ознакомление со значением словарного слова «директор», обозначение ударения, указание количества слогов, выделение безударных гласных. Составление предложений с данным словом	Изменяют глаголы по числам в будущем времени. Записывают предложения. Подчеркивают глаголы будущего времени. Знакомятся со значением словарного слова «директор», обозначают ударение, указывают количество слогов, выделяют безударные гласных. Составляют предложения с данным словом. Подбирают названия действий к названиям предметов. Употребляют глаголы в будущем времени.	2,3,4,5	Российская электронная школа (resh.edu.ru)

				Ставят к ним вопросы. Указывают число глаголов с помощью учителя		
116	Единственное и множественное число глаголов прошедшего времени	1	Изменение по числам глаголов прошедшего времени. Запись пар глаголов. Указание времени и числа глаголов. Списывание отрывка сказки. Подчёркивание глаголов. Угадывание предмета по его действиям. Запись загадок	Изменяют глаголы по числам в прошедшем времени. Списывают загадки. Указывают у глаголов, в каком числе они стоят. Списывание отрывка сказки. Подчёркивание глаголов. Указывают время и число глаголов с помощью учителя	2,3,4,5,7	Российская электронная школа (resh.edu.ru)
117	Глагол. Закрепление знаний. Контрольные вопросы и задания	1	Обобщение полученных знаний по теме «Глагол». Выполнение тренировочных упражнений. Определение числа, времени глаголов	Выполняют простые тренировочные упражнения по теме «Глагол» с помощью учителя. Записывают их в тетрадь. Осуществляют взаимопроверку	2,3,4,5,7	Российская электронная школа (resh.edu.ru)
118	Текст. Связь частей в тексте. Коллективный рассказ на основе распространения данного текста	1	Знакомство с текстами, описывающими интересный случай или занимательную историю. Использование в них особых слов и словосочетаний, которые помогут связать части текста по смыслу. Запись текста, вставляя пропущенные слова	Знакомятся с текстами, описывающими интересный случай или занимательную историю. Используют в них «особые» слова и словосочетания, которые помогут связать части текста по смыслу. Составляют и записывают короткий повествовательный текст с опорой на наглядность	2,3,4,5,7	Российская электронная школа (resh.edu.ru)
<b>Предложение. Текст – 8 часов</b>						
119	Различение повествовательных, вопросительных и восклицательных предложений	1	Восстановление в памяти знаний о разных по интонации предложениях. Дополнение вывода о различиях, характерных для повествовательных, вопросительных и восклицательных предложений. Приведение примеров. Запись диалога. Расстановка недостающих знаков препинания.	Различают предложения в зависимости от цели высказывания: повествовательные, вопросительные и восклицательные с помощью карточек, опорной таблицы. Записывают диалог. Ставят недостающие знаки препинания в конце предложений после подробного разбора с учителем	2,3,4,5,7	Российская электронная школа (resh.edu.ru)

120	Однородные члены предложения. Определение однородных членов предложения	1	Определение однородных членов в предложении. Списывание текста о ритмической гимнастике. Отметка значком (X) слов, от которых ставится вопрос к выделенным однородным членам предложения. Написание вопросов над однородными членами предложения	Знакомятся с однородными членами предложения. Списывают текст. Подчеркивают выделенные однородные члены. Отмечают значком (X) слова, от которых ставится вопрос к выделенным однородным членам предложения. Пишут вопросы над однородными членами предложения с помощью учителя	2,3,4,5,7	Российская электронная школа (resh.edu.ru)
121	Однородные члены предложения без союзов	1	Нахождение однородных членов в предложении без союзов. Списывание текста. Подчёркивание выделенных однородных членов предложения. Обводка в кружок запяты между однородными членами предложения Списывание загадок. Подбор к ним схем	Знакомятся с однородными членами предложения без союзов. Списывают текст. Подчеркивают выделенные однородные члены. Обводят кружком запяты между однородными членами предложения без союзов. Списывают загадки. Подбирают к ним схемы из предложенных в учебнике с помощью учителя	2,3,4,5,7	Российская электронная школа (resh.edu.ru)
122	Однородные члены предложения с союзом «и»	1	Знакомство с предложениями с однородными членами с одиночным союзом «и». Списывание предложений парами. Подчеркивание однородных членов. Объяснение расстановки знаков препинания в предложениях с однородными членами	Знакомятся с однородными членами предложения с одиночным союзом «и». Списывают предложения парами. Подчёркивают однородные члены предложения с помощью учителя	2,3,4,5	Российская электронная школа (resh.edu.ru)

123	Однородные члены предложения без союзов «и» с союзом «и»	1	Отработка умения ставить запятые между однородными членами предложения без союзов и с союзами. Списывание правил купания на воде. Подчёркивание однородных членов предложения. Объяснение расстановки запятых. Построение схем предложений	Знакомятся с однородными членами предложения с одиночным союзом «и» и без союзов. Списывают предложения с однородными членами с карточки. Подчёркивают однородные члены предложения. Объясняют расстановку запятых. Строят схемы предложений	2,3,4,5	Российская электронная школа (resh.edu.ru)
124	Обращение. Знакомство с обращением	1	Знакомство с обращением, его значением в речи. Списывание предложений. Подчёркивание слов, которые указывают, к кому обращена речь. Письмо по памяти	Знакомятся с обращением, его значением в речи. Списывают предложения с обращениями. Подчёркивают слова, которые указывают, к кому обращена речь. Пишут по памяти стихотворение с помощью учителя. Подчёркивают обращения	2,3,4,5,7	Российская электронная школа (resh.edu.ru)
125	Место обращения	1	Наблюдение за местом обращения в предложении. Запись предложений в порядке расположения рисунков. Подчёркивание обращений. Обращение к кому-либо с просьбой. Употребление «вежливых» слов	Определяют место обращения в предложении с помощью учителя. Используют обращения в диалогах. Придумывают добрые, ласковые слова-обращения участникам диалога	2,3,4,5,7	Российская электронная школа (resh.edu.ru)
126	Контрольный диктант (итоговый). Промежуточная аттестация	1	Повторение правил правописания. Запись текста диктанта. Проверка знаний обучающихся. Выполнение грамматического задания	Списывают текст. Выполняют задание контрольной работы с помощью учителя, пользуясь изученными правилами	2,3,4,5	Российская электронная школа (resh.edu.ru)
127	Работа над ошибками контрольного диктанта. Словарный диктант	1	Анализ ошибок. Выполнение работы над ошибками контрольного диктанта. Пополнение словарного запаса обучающихся. Написание словарного диктанта	Разбирают ошибки, допущенные в тексте диктанта, с помощью учителя. Выполняют работу над ошибками. Списывают с карточки словарные слова. Вставляют пропущенные буквы	2,3,4,5	Российская электронная школа (resh.edu.ru)

**Повторение – 8 часов**

128	Состав слова	1	Повторение порядка разбора слова по составу. Выполнение упражнения на повторение пройденного материала. Выбор предложений к рисунку	Выполняют упражнения на повторение пройденного материала с помощью опорных таблиц, плакатов по теме «Состав слова» Записывают предложения к рисунку при помощи учителя	2,3,4,5,7	Российская электронная школа (resh.edu.ru)
129	Правописание гласных и согласных в корне и приставке слова	1	Нахождение в словах и объяснение орфографической трудности. Отработка способов проверки безударных гласных и парных согласных в корне однокоренных слов. Придумывание рассказа к рисунку учебника	Отрабатывают способы проверки безударных гласных и парных согласных в корне однокоренных слов с опорой на схемы, алгоритмы, таблицы. Списывают текст по предложениям. Слушают комментарии одноклассников. Записывают придуманный рассказ к рисунку учебника с помощью учителя	2,3,4,5,7	Российская электронная школа (resh.edu.ru)
130	Имя существительное	1	Повторение основных грамматических признаков имени существительного: род, число, падеж. Выполнение тренировочных упражнений. Запись текста с дополнением главной части двумя фактами.	Выписывают в тетрадь имена существительные с карточки. Определяют грамматические признаки имени существительного с помощью учителя. Записывают текст с дополнением главной части двумя фактами с помощью учителя	2,3,4,5,7	Российская электронная школа (resh.edu.ru)
131	Имя прилагательное	1	Повторение основных грамматических признаков имени прилагательного: род, число, падеж. Запись текста. Выделение падежных окончаний имён прилагательных	Выписывают в тетрадь имена прилагательные из карточки. Определяют грамматические признаки имени прилагательного с помощью учителя. Записывают текст. Выделяют падежные окончания имен прилагательных	2,3,4,5,7	Российская электронная школа (resh.edu.ru)
132	Глагол	1	Изменение глаголов по временам и числам. Постановка вопросов к глаголам. Выполнение тренировочных упражнений	Определяют грамматические признаки глаголов с помощью учителя. Выполняют тренировочные упражнения учебника. Записывают их в тетрадь с помощью учителя	2,3,4,5	Российская электронная школа (resh.edu.ru)

133	Сочинение по картине Б. М. Кустодиева «Ярмарка»	1	Знакомство с цветной репродукцией картины в учебнике. Чтение текста упражнения учебника. Нахождение предложения, в котором заключено основное содержание картины. Развитие связной речи обучающихся	Знакомятся с цветной репродукцией картины в учебнике. Пишут рассказ по картине по данному началу с включением в текст имён прилагательных с помощью учителя	1,2,3,4,5,7	Российская электронная школа (resh.edu.ru)
134	Работа над ошибками сочинения	1	Анализ ошибок, допущенных в сочинении. Выполнение работы над ошибками с использованием памятки	Разбирают ошибки. Выполняют работу над ошибками рассказа с помощью учителя	2,3,4,5,7	Российская электронная школа (resh.edu.ru)
135	Части речи	1	Повторение частей речи. Различие их в тексте. Выполнение тренировочных упражнений	Доказывают принадлежность слов к определённым частям речи, ориентируясь на их значение и вопрос, с помощью опорных таблиц. Выполняют тренировочные упражнения в тетради с помощью учителя	2,3,4,5,7	Российская электронная школа (resh.edu.ru)
136	Предложение	1	Составление распространённых и нераспространённых предложений, предложений с однородными членами без союзов, с одиночным союзом и. Выполнение тренировочных упражнений	Списывают простые распространённые нераспространённые предложения, предложения с однородными членами без союзов, с одиночным союзом и. Выполняют тренировочные упражнения в тетради с помощью учителя	2,3,4,5,7	Российская электронная школа (resh.edu.ru)



## СОДЕРЖАНИЕ ОБУЧЕНИЯ

Обучение русскому языку в 7 классе носит практическую направленность и тесно связано с другими учебными предметами, жизнью, готовит обучающихся к овладению профессионально-трудовыми знаниями и навыками, учит использованию знаний русского языка в различных ситуациях.

Распределение учебного программного материала расположено концентрически: основные части речи, обеспечивающие высказывание (имя существительное, имя прилагательное, глагол и т.д.), включены в содержание 7-го и последующих классов с постепенным наращиванием сведений по каждой из тем.

*Звуки и буквы.* В 7 классе продолжается работа по звукобуквенному анализу. Обучающиеся овладевают правописанием значимых частей слова и различных частей речи. Большое внимание при этом уделяется фонетическому разбору.

*Слово.* Изучение состава, словообразующей роли значимых частей слова направлено на обогащение и активизацию словаря обучающихся. В процессе упражнений формируются навыки правописания (единообразное написание гласных и согласных в корне слова и приставке). Большое значение для усвоения правописания имеет морфемный разбор, сравнительный анализ слов различных по произношению, сходных по правописанию (подбор гнезд родственных слов) и др.

*Части речи. Текст.* Большое внимание уделяется склонению имён существительных и прилагательных в единственном и во множественном числе, правописанию падежных окончаний. Обучающиеся должны уметь различать род, число, падеж прилагательного по роду, числу и падежу существительного и согласовывать прилагательное с существительным в роде, числе и падеже. При более углублённом знакомстве с частью речи «глагол» учатся определять число и время глагола. В 7 классе обучающиеся знакомятся с такой частью речи, как местоимение, учатся правильно употреблять их в речи.

*Предложение. Текст.* В 7 классе особое внимание уделяется точному интонированию предложений, выделению в них логического центра. Обучающиеся наблюдают за изменением смысла высказывания в зависимости от переноса логического ударения с одного слова на другое. С помощью осваиваемых языковых средств (части речи, словосочетание, предложение) обучаются конструировать разнообразные тексты. Изучение предложений имеет особое значение для подготовки обучающихся с интеллектуальными нарушениями к самостоятельной жизни, к общению. Необходимо организовать работу так, чтобы в процессе упражнений формировать у них умения построения простого предложения и сложного предложения. Одновременно закрепляются орфографические и пунктуационные навыки.

*Связная речь.* Большое внимание в 7 классе уделяется формированию навыков связной письменной речи. В связи с этим ведется постоянная работа над развитием их фонематического слуха и правильного произношения.

В 7 классе обучающимся прививаются навыки делового письма. Обучение осуществляется по двум направлениям: обучающиеся получают образцы и упражняются в оформлении бумаг (бланков, квитанций и др.); в то же время предусматривается формирование навыков четкого, правильного, логичного и достаточно кратко изложения своих мыслей в письменной форме (при составлении, заявления, расписки и др.).

### Содержание разделов

№ п/п	Название раздела, темы	Количество часов	Контрольные работы	Сочинения	Изложения
1.	Повторение. Звуки и буквы. Текст	10	1		
2.	Предложение. Текст	11	1	1	
3.	Состав слова.	18	1		1
4.	Части речи. Текст. Имя существительное	29	2	1	
5.	Части речи. Имя прилагательное	22	2		1
6.	Глагол	21	2		
7.	Местоимение	9	1		
7.	Предложение. Текст	11	1		
8.	Повторение пройденного	5			
	<b>Итого:</b>	<b>136</b>	<b>11</b>	<b>2</b>	<b>2</b>

## ТЕМАТИЧЕСКОЕ ПЛАНИРОВАНИЕ по русскому языку 7 класс

№ тем ы п/п	Тема урока	Кол- во часо в	Основное содержание	Основные виды деятельности обучающихся (на уровне БУД)	Основные направления воспитательной деятельности	Электронные (цифровые) образовательные ресурсы
<b>Повторение. Звуки и буквы – 10 часов</b>						
1	Звуки и буквы. Текст	1	Различение звуков и букв. Активизирование знаний в области различения, названия звуков и букв, гласных и согласных звуков по их существенным признакам. Проведение звукового анализа слова, схематичного обозначения звуков. Активизация знаний изученного ранее материала по теме «Звуки и буквы»	Называют отличительные особенности звука и буквы, используя правило. Закрепляют умение в обозначении звуков и букв. Находят в тексте названия предметов и располагают слова по алфавиту, записывая в тетрадь (с опорой на алфавит)	2,3,4,5,7	Российская электронная школа (resh.edu.ru)
2	Алфавит. Гласные и согласные звуки и буквы	1	Закрепление навыка правильного чтения алфавита. Формирование умения различать и называть гласные и согласные звуки и буквы. Выполнение письменных упражнений на расположение слов в алфавитном порядке	Называют гласные и согласные (с опорой на таблицу). Письменно записывают в тетрадь словарные слова в алфавитном порядке, используя алфавит. Проверяют правописание слов по словарю. Проводят фонетический разбор слов, опираясь на помощь учителя	2,3,4,5,7	Российская электронная школа (resh.edu.ru)
3	Разделительный мягкий «ь» и твердый знаки «Ъ»	1	Объяснение написания разделительного мягкого «ь» и твердого «Ъ» знаков «Ъ». Выявление умений находить сходство и различие в случаях их написания. Применение данных знаний на практике (записывают словосочетания и составляют предложения)	Читают правило написания разделительного мягкого «ь» и твердого «Ъ» знаков на письме. Записывают словосочетания, вставляя разделительные ь (мягкий) и ъ (твердый) знаки, опираясь на правило. Учатся объяснять написание в словах разделительных	2,3,4,5,7	Российская электронная школа (resh.edu.ru)

				«ь» (мягкого) и «ъ» (твердого) знаков (с помощью учителя)		
4	Правописание безударных гласных в словах	1	Формирование умения в правописании безударных гласных в корнях слов и отработка навыка подбирать проверочные слова. Закрепление знаний на практике. Выполнение письменных заданий	Читают правило. Учатся подбирать проверочные слова, используя правило и образец. Записывают слова, словосочетания в тетрадь, подбирая проверочные слова	2,3,4,5,7	Российская электронная школа (resh.edu.ru)
5	Правописание звонких и глухих согласных в словах	1	Восстановление в памяти правила правописания звонких и глухих согласных в словах. Применение правила на письме	Изучают правило правописания звонких и глухих согласных слов. Учатся подбирать проверочные слова (по образцу или с помощью учителя). Записывают слова и словосочетания в тетрадь, подбирая проверочные слова	2,3,4,5,7	Российская электронная школа (resh.edu.ru)
6	Текст. Части текста. Красная строка	1	Формирование умения связывать части текста по смыслу с помощью заданных слов, записывая каждую часть текста с красной строки. Закрепление умения находить в тексте слова с «сомнительными» гласными и согласными. Запись текста в тетрадь	Учатся связывать текст на части, используя заданные слова (с помощью учителя). Записывают каждую часть с красной строки. Находят и выделяют слова с «сомнительными» гласными и согласными, используя правила и образец	2,3,4,5	Российская электронная школа (resh.edu.ru)
7	Звуки и буквы. Закрепление знаний. Контрольные вопросы и задания	1	Закрепление умения объяснять правописание гласных и согласных в словах. Закрепление умения четко называть буквы в порядке алфавита. Выполнение письменных заданий на закрепление темы (составление словосочетаний, запись под диктовку, нахождение орфограмм)	Отвечают на вопросы. Списывают пары слов, подчеркивая сомнительные гласные и согласные (с помощью учителя). Списывают предложения, выполняя взаимопроверку (по учебнику)	2,3,4,5	Российская электронная школа (resh.edu.ru)
8	Входная контрольная работа (диктант с грамматическим	1	Проверка и оценка знаний на начало учебного года. Чтение текста.	Списывают текст диктанта с предложенного текста. Выполняют грамматические задания	2,3,4,5	Российская электронная школа

	заданием)		Запись диктанта на слух. Выполнение грамматических заданий. Проверка работы (самостоятельно)	(подбирают проверочные слова с опорой на памятки, проводят фонетический разбор слов). Выполняют самопроверку		(resh.edu.ru)
9	Работа над ошибками контрольной работы. Словарный диктант	1	Выполнение работы над ошибками. Умение объяснять допущенные ошибки. Написание словарного диктанта	Выполняют работу над ошибками, объясняют их, опираясь на правило и образец. Записывают словарные слова из словаря, подчеркивая орфограммы	2,3,4,5	Российская электронная школа (resh.edu.ru)
10	Деловое письмо. Адрес	1	Выполнение заданий «Рабочих тетрадях». Формирование умения писать деловые письма, записывать адрес отправителя и получателя	Выполняют задания в «Рабочих тетрадях». Пишут деловые письма, учатся подписывать конверт (по образцу)	1,2,3,4,5	Российская электронная школа (resh.edu.ru)
<b>Повторение. Предложение. Текст – 12 часов</b>						
11	Предложения нераспространённые и распространённые	1	Восстановление в памяти знаний о том, чем похожи и чем различаются предложения нераспространенные и распространенные. Закрепление умения приводить примеры таких предложений. Выполнение письменных упражнений в распространении предложений с помощью вопросов	С опорой на учебник дают определение нераспространенных и распространенных предложений. Находят в тексте распространенные предложения, записывают их в тетрадь	2,3,4,5,7	Российская электронная школа (resh.edu.ru)
12	Однородные члены предложения	1	Дополнение определения об однородных членах предложения. Постановка вопросов к однородным членам предложения. Нахождение их в предложении. Запись предложений с однородными членами и составление их схем	С опорой на учебник дают определение однородных членов предложения. Учатся находить в предложении однородные члены, ставя к ним вопросы (с опорой на образец). Списывают предложения, подчеркивая однородные члены (с помощью учителя)	2,3,4,5,7	Российская электронная школа (resh.edu.ru)
13	Распространение	1	Знакомство с правилом постановки	Читают правило о постановке	2,3,4,5,7	Российская

	предложений однородными членами		запятой между однородными членами предложения. Словарная работа (составление словосочетаний и предложений со словарными словами). Формирование умения распространять предложения однородными членами. Составление и запись предложений с однородными членами	запятой между однородными членами в предложении. Записывают словарные слова. Записывают предложения, распространяя их однородными членами (по образцу). Упражняются в постановке запятой между однородными членами		электронная школа (resh.edu.ru)
14	Составление предложений с однородными членами	1	Закрепление умения использовать данные однородные члены в составлении предложений с опорой на сюжетные картинки и без них	Используют однородные члены в составлении предложений с опорой на сюжетные картинки (по образцу). Записывают текст, расставляя запятые между однородными членами предложения (с помощью учителя)	1,2,3,4,5,7	Российская электронная школа (resh.edu.ru)
15	Текст. Подтверждение основной мысли текста фактами	1	Формирование умения работать с текстом. Овладение умением подтверждать фактами основную мысль текста, опираясь на готовый план и рисунки	Работают с текстом. Учатся находить недостающие части и сравнивать их с готовым планом. Составляют рассказ по рисункам и записывают его (с помощью учителя)	2,3,4,5,7	Российская электронная школа (resh.edu.ru)
16	Обращение. Его место в предложении	1	Чтение определения (об обращении) и дополнение вывода. Формирование знания о месте обращения в предложении. Выделение обращений в устной и письменной речи	С опорой на учебник дают определение обращению. Списывают предложения, выделяя обращение запятой (с опорой на образец)	2,3,4,5,7	Российская электронная школа (resh.edu.ru)
17	Употребление обращения в диалоге	1	Овладение умением использовать обращения в диалогах. Выполнение упражнений с использованием обращений в диалогах.	Умеют использовать обращения в диалогах (с опорой на образец). Списывают диалог, вставляя обращения (с помощью наводящих вопросов)	2,3,4,5,7	Российская электронная школа (resh.edu.ru)
18	Коллективное сочинение по картине	1	Знакомство с картиной. Развитие устной и письменной речи	Учатся передавать свое отношение к картине, понимать содержание и	2,3,4,5,7	Российская электронная

	бытового жанра с предварительным анализом, составлением плана, отбором речевого материала		обучающихся, способности внимательного отношения к значению слов, используемых при описании картины	излагать свои мысли письменно (с помощью учителя) по опорным словам и коллективно составленному плану. Пишут сочинение (40-45 слов)		школа (resh.edu.ru)
19	Предложение. Анализ сочинения. Закрепление знаний по теме. Контрольные вопросы и задания	1	Закрепление знаний по теме: «Предложение. Текст» Проведение анализа сочинения. Словарная работа	Разбирают ошибки, допущенные в сочинении. Выполняют контрольные задания (по учебнику), используя таблицы и схемы. Записывают словарное слово	2,3,4,5	Российская электронная школа (resh.edu.ru)
20	Проверочная работа по теме: «Предложение. Текст»	1	Проверка знаний по теме: «Предложение. Текст». Выполнение тестового задания	Выполняют проверочную работу (пользуются схемами, таблицами). Выполняют тестовые задания	2,3,4,5	Российская электронная школа (resh.edu.ru)
21	Деловое письмо. Поздравление	1	Выполнение заданий в «Рабочих тетрадях». Знакомство с интересными сведениями о поздравительных открытках. Пополнение тематического словаря названиями праздников. Заполнение календаря памятных дат. Тренировка в написании разных по тематике поздравлений, используя для этого приведённую таблицу конкретных примеров обращений, поздравлений, пожеланий и подписей	Закрепляют умение написания поздравлений (с опорой на образец). Расширяют тематический словарь названиями праздников. Используют при работе примеры обращений, поздравлений, пожеланий	1,2,3,4,5,7	Российская электронная школа (resh.edu.ru)
<b>Состав слова – 18 часов</b>						
22	Корень и однокоренные слова	1	Знакомство со схемами состава слова. Восстановление в памяти знаний о том, какие части входят в состав слов. Дополнение данного определения однокоренных слов. Запись однокоренных слов. Нахождение и выделение корней в однокоренных	Вспоминают и называют части слова (по таблице). С опорой на учебник дополняют определение однокоренных слов. Учатся выделять корень, подбирать однокоренные слова. Выполняют письменные упражнения	2,3,4,5,7	Российская электронная школа (resh.edu.ru)

			словах			
23	Приставка	1	Нахождение и правильное выделение значком приставки в слове. Выполнение письменных упражнений в образовании новых слов с помощью приставок	Упражняются в образовании новых слов с помощью приставок (по образцу). Записывают словосочетания, выделяя в словах приставки (с помощью правила и образца)	2,3,4,5,7	Российская электронная школа (resh.edu.ru)
24	Суффикс	1	Нахождение и правильное выделение значком суффикса в слове. Образование новых слов с помощью суффиксов. Выполнение письменных упражнений	Читают и дополняют правило. Записывают новые слова, образованные с помощью суффиксов (по образцу). Учатся выделять суффиксы в словах	2,3,4,5,7	Российская электронная школа (resh.edu.ru)
25	Окончание	1	Нахождение и правильное выделение значком окончания в слове. Связывание слов по смыслу с помощью окончаний. Выполнение письменных упражнений	Читают и дополняют определение (с помощью учителя). Составляют и записывают словосочетания, связывая слова по смыслу помощью окончаний (с опорой на образец)	2,3,4,5,7	Российская электронная школа (resh.edu.ru)
26	Правописание гласных и согласных в корне. Безударные гласные в корне	1	Овладение умением объяснять правила проверки безударных гласных в корне. Запись однокоренных слов и выделение общего корня. Формирование умения подбирать проверочные слова. Выполнение письменных упражнений	Знакомятся с правилом проверки безударных гласных в корне. Учатся подбирать проверочные слова (с опорой на правило и образец), выделять общий корень. Списывают текст, вставляя пропущенные гласные (с помощью учителя)	2,3,4,5,7	Российская электронная школа (resh.edu.ru)
27	Звонкие и глухие согласные в корне	1	Овладение умением объяснять правила проверки парных звонких и глухих согласных в корне. Применение правила при записи слов и подбор проверочных слов Выполнение письменных упражнений	Знакомятся с правилами проверки парных звонких и глухих согласных в корне. Списывают предложения, подбирая проверочные слова (с опорой на правило и образец)	2,3,4,5,7	Российская электронная школа (resh.edu.ru)
28	Правописания в корне. Закрепление знаний	1	Закрепление знаний по теме: «Правописания в корне». Словарная работа.	Закрепляют умение обнаруживать орфограммы в словах. Записывают словарные слова. Списывают текст.	2,3,4,5,7	Российская электронная школа



			Запись словосочетаний и предложений с изученными орфограммами	Применяют различные способы проверки в корне (с опорой на правила и образец). Осуществляют самоконтроль		(resh.edu.ru)
29	Правописание приставок Гласные и согласные в приставках	1	Формирование умения дифференцировать приставки с гласными «о, а, е». Отработка умения соблюдать правило записи данных приставок независимо от произношения. Словарная работа. Запись слов и словосочетаний, выделяя приставки	Выполняют упражнения, соблюдают правило правописания слов с приставками на «о, а, е» (с опорой на образец). Записывают словарное слово	2,3,4,5,7	Российская электронная школа (resh.edu.ru)
30	Разделительный твёрдый знак «ъ» после приставок	1	Закрепление знания правописания в словах разделительного твердого знака «ъ» после приставок. Дополнение правила написания разделительного твердого знака «ъ» после приставок, подкрепляя данное правило чёткой артикуляцией и примерами. Выполнение тренировочных упражнений	С опорой на учебник дополняют правило написания разделительного твердого знака «ъ» после приставок. Составляют и записывают словосочетания (с опорой на правило и образец)	2,3,4,5,7	Российская электронная школа (resh.edu.ru)
31	Правописания в корне и приставке. Закрепление знаний.	1	Закрепление знаний по теме: «Правописания в корне и приставке». Запись текста и диалога, выделение и объяснение знакомых орфограмм. Словарная работа	Закрепляют умение находить орфограммы в словах. Записывают текст и диалог, выделяют в словах выделенные орфограммы (объясняют их с опорой на правила и образец). Записывают словарное слово	2,3,4,5,7	Российская электронная школа (resh.edu.ru)
32	Проверочная работа по теме: «Состав слова»	1	Выполнение проверочного теста по теме: «Состав слова»	Выполняют проверочный тест по теме «Состав слова» (с опорой на образец)	2,3,4,5	Российская электронная школа (resh.edu.ru)

33	Знакомство со сложными словами	1	Знакомство со сложными словами и способом их образования. Накопление словаря сложных слов, формирование умения объяснять их лексическое значение. Тренировочные упражнения в написании сложных слов	Читают правило. Знакомятся со способом образования сложных слов. Списывают текст, находят сложные слова, выделяя в них корни (с опорой на образец)	2,3,4,5,7	Российская электронная школа (resh.edu.ru)
34	Правописание сложных слов	1	Формирование умения объяснять лексическое значение сложных слов. Знание правила правописания соединительных гласных в сложных словах. Умение находить сложные слова в тексте и вставлять нужную соединительную гласную	Применяют правило правописания соединительных гласных в сложных словах (с опорой на схему). Списывают предложения, вставляют соединительные гласные в сложных словах (с опорой на правило и образец)	2,3,4,5,7	Российская электронная школа (resh.edu.ru)
35	Образование сложных слов	1	Знание правила правописания соединительных гласных в сложных словах. Выполнение различных письменных упражнений по образованию сложных слов из заданных частей и соединительных гласных	Применяют правило и знают способы образования сложных слов. Записывают в тетрадь словосочетания, дополняя их сложными словами (с опорой на правило и схемы)	2,3,4,5,7	Российская электронная школа (resh.edu.ru)
36	Самостоятельное изложение повествовательного текста с предварительным анализом, составлением плана и опорными словами	1	Развитие умения письменно излагать прочитанный и услышанный текст. Формирование умения составлять план текста, анализировать и излагать повествовательный текст по плану. Развитие речи, памяти и внимания при написании изложения	Принимают участие в чтении небольшого повествовательного текста, составлении плана. После коллективного обсуждения записывают текст (40-45 слов), используя составленный план и опорные слова	2,3,4,5	Российская электронная школа (resh.edu.ru)

37	Состав слова. Закрепление знаний. Анализ ошибок изложения	1	Закрепление знаний по теме: «Состав слова». Выполнение письменных упражнений с объяснением правописания слов с пропущенными орфограммами в корне и приставке. Проведение анализа изложения.	Разбирают ошибки, допущенные в изложении (с помощью учителя). Списывают словосочетания и текст, вставляют пропущенные орфограммы (с опорой на правила и образец)	2,3,4,5	Российская электронная школа (resh.edu.ru)
38	Состав слова. Закрепление знаний. Контрольные вопросы и задания	1	Закрепление знаний по теме: «Состав слова». Формирование умения обобщать свои знания о правописании в разных частях слова. (Работа по учебнику и карточкам)	Закрепляют знания по теме: «Состав слова». Выполняют контрольные задания по учебнику (с опорой на таблицы, схемы)	1,2,3,4,5	Российская электронная школа (resh.edu.ru)
39	Текст. Деление текста на части по данному плану	1	Формирование умения по выявлению основных признаков текста. Овладение умением делить текст на части по данному плану	Работают с текстом. Учатся делить текст на части по данному плану (с помощью учителя)	2,3,4,5,7	Российская электронная школа (resh.edu.ru)
<b>Части речи. Текст. Имя существительное – 29 часов</b>						
40	Различение частей речи	1	Формирование умения различать части речи (по вопросам). Выполнение тренировочных заданий в составлении словосочетаний, используя в них указанные части речи. Закрепление умения подбирать ряд однокоренных слов, состоящих из разных частей речи	Различают части речи (по вопросам) с помощью учителя. Упражняются в подборе ряда однокоренных слов, состоящих из разных частей речи (с опорой на образец). Подчеркивают части речи	2,3,4,5,7	Российская электронная школа (resh.edu.ru)
41	Образование одних частей речи от других	1	Овладение умением объяснять значение слов, заменяя данные имена прилагательные сочетаниями глаголов с именами существительными. Тренировочные упражнения	Выполняют письменные упражнения, заменяя данные имена прилагательные сочетаниями глаголов с именами существительными (с опорой на образец)	2,3,4,5,7	Российская электронная школа (resh.edu.ru)
42	Значение имен существительных в речи	1	Формирование умения отличать имена существительные от других частей речи (по вопросам). Запись текста, опираясь на готовый план и разделив на части. Нахождение в тексте имен	Умеют отличать имена существительные от других частей речи (с опорой на правило). Списывают текст, делят его на части, находят имена	2,3,4,5,7	Российская электронная школа (resh.edu.ru)

			существительных	существительные (по вопросам)		
43	Использование имен существительных для сравнения одного предмета с другим	1	Закрепление умения сравнивать один предмет с другим, используя имена существительные. Запись предложений со сравнениями	Сравнивают один предмет с другим, используя имена существительные (с помощью учителя). Записывают сравнения, выделяя их запятой (по образцу)	2,3,4,5,7	Российская электронная школа (resh.edu.ru)
44	Род и число имен существительных	1	Выявление знаний и умений определять род и число имен существительных. Списывание текста, изменяя число имен существительных и определяя их род	Упражняются в определении рода и числа имен существительных (по опорным таблицам). Списывают текст, изменяя число имен существительных и определяя их род (с помощью учителя)	2,3,4,5,7	Российская электронная школа (resh.edu.ru)
45	Различение имен существительных мужского и женского рода с шипящей на конце (ж, ш, ч, щ)	1	Знакомство с именами существительными мужского и женского рода с шипящей на конце слова. Выполнение письменных упражнений нахождение в предложениях имен существительных с шипящей на конце и указанием их рода	Читают правило. Знакомятся с именами существительными мужского и женского рода с шипящей на конце слова. Учатся их различать в устных и письменных заданиях (с помощью учителя)	2,3,4,5,7	Российская электронная школа (resh.edu.ru)
46	Правописание имен существительных с шипящей на конце	1	Запоминание правила написания мягкого знака «ь» после шипящих, основанного на различении рода имен существительных. Накопление словаря данных существительных. Тренировочные упражнения в написании слов	Запоминают правило написания мягкого знака «ь» после шипящих, основанного на различении рода имен существительных. Записывают имена существительные, определяют род (с опорой на правило и образец)	2,3,4,5,7	Российская электронная школа (resh.edu.ru)
47	Три склонения имен существительных в единственном числе. Существительные 1-го склонения	1	Восстановление в памяти названий падежей имен существительных и вопросы, на которые отвечает каждый падеж. Знакомство с 1-м склонением имен существительных, читая правило.	Вспоминают названия падежей имен существительных и вопросы, на которые отвечает каждый падеж (по таблице). Читают правило. Выписывают имена	2,3,4,5,7	Российская электронная школа (resh.edu.ru)

			Записывают имена существительные 1-го склонения, определяя род и выделяя окончания в словах	существительные 1-го склонения, определяя род и выделяя окончание (с опорой на правило)		
48	Определение склонения существительных по начальной форме	1	Формирование умения определять склонение существительных по начальной форме, учитывая род существительных и окончания. Словарная работа. Постановка и запись имен существительных в начальную форму	Учатся определять склонение имен существительных по начальной форме, учитывая род существительных и окончания (по опорным таблицам). Записывают словарное слово. Записывают имена существительные в начальной форме (с помощью учителя)	2,3,4,5,7	Российская электронная школа (resh.edu.ru)
49	Существительные 2-го склонения	1	Чтение и запоминание правила. Отработка умения различать имена существительные 1-го и 2-го склонений. Списывание текста, нахождение имен существительных 2-го склонения	Читают правило. Учатся различать имена существительные 1-го и 2-го склонения (с помощью таблиц и образцу). Записывают имена существительные, определяя их род и склонение (опираясь на правило)	1,2,3,4,5,7	Российская электронная школа (resh.edu.ru)
50	Существительные 3-го склонения	1	Знакомство с правилом. Нахождение имен существительных среди разных частей речи. Выписывание имен существительных (из ряда слов) только 3-го склонения (по роду и мягкому знаку «ь» на конце).	Упражняются в различении имен существительных 1, 2, 3-го склонения (по образцу). Выписывают из ряда слов только имена существительные 3-го склонения (с опорой на правило и образец)	2,3,4,5,7	Российская электронная школа (resh.edu.ru)
51	Различение существительных 1, 2 и 3-го склонений	1	Овладение умением различать имена существительные 1, 2 и 3-го склонения. Выполнение письменных упражнений (нахождение в тексте всех имен существительных, определение склонения, выделение окончаний, запись в тетрадь)	Обобщают и совершенствуют умение в различении имен существительных 1, 2, 3 склонения (с помощью таблиц и образцов)	2,3,4,5,7	Российская электронная школа (resh.edu.ru)

52	Сочинение по картине (описание пейзажа) с предварительным анализом, составлением плана, отбором речевого материала	1	Развитие устной и письменной речи	Составляют и пишут небольшое по объему сочинение (40- 45 слов) с элементами описания по опорным словам и коллективно составленному плану	1,2,3,4,5,7	Российская электронная школа (resh.edu.ru)
53	Анализ ошибок в сочинении		Проведение анализа ошибок в сочинении	Разбирают ошибки в сочинении (с помощью учителя)	2,3,4,5	Российская электронная школа (resh.edu.ru)
54	Имя существительное. Закрепление знаний. Контрольные вопросы и задания	1	Закрепление знаний по теме: «Существительное» (Работа по учебнику)	Выполняют контрольные задания (по учебнику), используя таблицы и схемы	2,3,4,5	Российская электронная школа (resh.edu.ru)
55	Самостоятельная работа по теме: «Три склонения имен существительных»	1	Выполнение самостоятельной работы. Закрепление знаний по теме: «Три склонения имен существительных». Запись имен существительных в три столбика (по родам). Постановка имен существительных в начальную форму и определение рода	Закрепляют знания по теме: «Три склонения имен существительных». Выполняют самостоятельную работу (по карточкам), используя таблицы и схемы	2,3,4,5,7	Российская электронная школа (resh.edu.ru)
56	Ударные и безударные окончания имен существительных 1-го склонения	1	Формирование умения писать ударные и безударные окончания имен существительных 1-го склонения. Знакомство с правилом и применение его на практике (в устных и письменных заданиях)	Читают правило. Записывают имена существительные в разных падежах, выделяя окончания. Сравнивают ударные и безударные окончания имен существительных 1-го склонения (с опорой на правило)	2,3,4,5,7	Российская электронная школа (resh.edu.ru)
57	Замена имен существительных с ударным окончанием именами существительными с безударным	1	Закрепление умения заменять имена существительные с ударным окончанием именами существительными с безударным окончанием. Запись словосочетаний, в которых	Знакомятся со способом проверки (замены) имен существительных с ударным окончанием именами существительными с безударным окончанием (с помощью учителя). Списывают словосочетания, в	2,3,4,5,7	Российская электронная школа (resh.edu.ru)

	окончанием		необходимо заменить имена существительные	которых заменяют имена существительные, и выделяют в них окончания (с опорой на правило)		
58	Правописание безударных падежных окончаний имен существительных 1-го склонения	1	Знакомство с правилом правописания безударных падежных окончаний имен существительных 1-го склонения. Выполнение письменных упражнений: 1)дописывание падежных окончаний имен существительных; 2)запись текста под диктовку (с самопроверкой по учебнику); 3)нахождение и выписывание из текста имен существительных с дальнейшей постановкой их в начальную форму	Читают правило. Пишут в тетрадь словосочетания, дописывая падежные окончания имен существительных (с опорой на правило и образец). Списывают текст. Выполняют взаимопроверку (по учебнику)	2,3,4,5,7	Российская электронная школа (resh.edu.ru)
59	2-е склонение имен существительных в единственном числе. Ударные и безударные окончания имен существительных 2-го склонения	1	Формирование умения писать ударные и безударные окончания имен существительных 2-го склонения. Знакомство с правилом и применение его на практике (в устных и письменных заданиях). Выполнение письменных упражнений: списывание текста, заменяя в нем часто повторяющееся слово другими именами существительными 2-го склонения	Знакомятся с правилом. Отрабатывают умение правильного написания ударных и безударных окончаний имен существительных 2-го склонения (с опорой на правило и таблицу). Списывают текст, заменяя часто повторяющееся слово другими именами существительными 2-го склонения	2,3,4,5,7	Российская электронная школа (resh.edu.ru)

60	Правописание безударных падежных окончаний имен существительных 2-го склонения	1	<p>Знакомство с правилом правописания безударных падежных окончаний имен существительных 2-го склонения.</p> <p>Формирование умения правописания безударных падежных окончаний имен существительных 2-го склонения.</p> <p>Выполнение письменных упражнений:</p> <p>1) списывание словосочетаний и текста, вставляя пропущенные окончания в именах существительных и объясняя их написание;</p> <p>2) словарная работа</p>	<p>Читают правило.</p> <p>Закрепляют умение правописания безударных падежных окончаний имен существительных 2-го склонения (с опорой на правило и таблицу).</p> <p>Записывают словосочетания, далее текст, вставляют пропущенные окончания.</p> <p>Записывают в тетрадь словарное слово</p>	2,3,4,5,7	Российская электронная школа (resh.edu.ru)
61	3-е склонение имен существительных в единственном числе. Ударные и безударные окончания имен существительных 3-го склонения	1	<p>Формирование умения писать ударные и безударные окончания имен существительных 3-го склонения.</p> <p>Знакомство с правилом и применение его на практике (в устных и письменных заданиях).</p> <p>Выполнение письменных упражнений:</p> <p>1) среди слов найти и выписать только имена существительные 3-го склонения, выделяя в них мягкий знак (ь) на конце;</p> <p>2) изменение имен существительных 3-го склонения по падежам, выделяя окончания;</p> <p>3) сравнение ударных и безударных окончаний у имен существительных 3-го склонения в разных падежах</p>	<p>Читают правило. Упражняются в правописании ударных и безударных окончаний имен существительных 3-го склонения, опираясь на правило и образец.</p> <p>Выполняют письменные упражнения: из списка слов находят и выписывают только имена существительные 3-го склонения, выделяя в них мягкий знак (ь) на конце; изменяют имена существительные 3-го склонения по падежам, выделяя окончания, и сравнивают ударные и безударные окончания имен существительных 3-го склонения</p>	2,3,4,5,7	Российская электронная школа (resh.edu.ru)
62	Правописание безударных падежных окончаний имен существительных 3-го склонения	1	<p>Знакомство с правилом правописания безударных падежных окончаний имен существительных 3-го склонения.</p> <p>Формирование умения правописания безударных падежных окончаний имен</p>	<p>Читают правило. Закрепляют умение в правописании безударных падежных окончаний имен существительных 3-го склонения, пользуясь опорной таблицей.</p>	2,3,4,5	Российская электронная школа (resh.edu.ru)



			существительных 3-го склонения. Выполнение письменных упражнений: 1) списывание словосочетаний, выделяя падежные окончания имен существительных 3-го склонения; 2) списывание текста, выделяя пропущенные окончания в именах существительных 3-го склонения;	Выполняют письменные упражнения (с опорой на правило и образец): 1) списывают словосочетания, выделяя падежные окончания имен существительных 3-го склонения; 2) списывают текст, выделяя пропущенные окончания в именах существительных 3-го склонения		
63	Проверочная работа по теме: «Имя существительное»	1	Закрепление знаний по теме: «Имя существительное». Выполнение тестовых заданий	Выполняют проверочную работу по теме: «Имя существительное». Выполняют тестовые задания (по карточкам)	2,3,4,5	Российская электронная школа (resh.edu.ru)
64	Работа над ошибками. Словарный диктант	1	Анализ ошибок и выполнение работы над ошибками. Написание словарного диктанта	Проводят анализ ошибок и выполняют работу над ошибками (с учителем). Пишут словарный диктант. Выполняют взаимопроверку	2,3,4,5,7	Российская электронная школа (resh.edu.ru)
65	Текст. Установление последовательности фактов в тексте	1	Формирование умения работать с текстом. Отработка умения устанавливать последовательность фактов в тексте.	Учатся устанавливать последовательность фактов в тексте (с помощью учителя). Записывают текст, вставляя пропущенные слова, которые указывают на последовательность событий	2,3,4,5,7	Российская электронная школа (resh.edu.ru)
66	Склонение имен существительных в единственном числе. Закрепление знаний	1	Закрепление знаний по теме: «Имя существительное». Словарная работа. Запись предложений и текста в тетрадь	Записывают словарные слова. Списывают предложения, подбирая вопросы к выделенным словам. Записывают текст, вставляя пропущенные падежные окончания (с опорой на таблицы)	2,3,4,5	Российская электронная школа (resh.edu.ru)
67	Имя существительное. Закрепление знаний. Контрольные вопросы	1	Закрепление знаний по теме: «Имя существительное». Выполнение контрольных заданий (по	Закрепляют знания по теме: «Имя существительное». Выполняют контрольные задания (с	2,3,4,5	Российская электронная школа

	и задания		учебнику)	помощью опорных таблиц и учителя)		(resh.edu.ru)
68	Деловое письмо. Записка. Объяснительная записка	1	Выполнение заданий в «Рабочих тетрадях». Выполнение тренировочных упражнений в написании разных по тематике записок. Письмо объяснительной записки	Выполняют задания в «Рабочих тетрадях». Упражняются в составлении и написании разных по тематике записок, используя различные образцы. Расширяют тематический словарь	1,2,3,4,5,7	Российская электронная школа (resh.edu.ru)
<b>Имя прилагательное – 22 часа</b>						
69	Значение имен прилагательных в речи	1	Чтение правила. Формирование умения отличать имя прилагательное от других частей речи. Обогащение словаря именами прилагательными, описывающими внешность человека. Выполнение письменных упражнений: 1) запись имен прилагательных по определенным при- знакам; 2) запись словарного слова в тетрадь	Читают правило. Отвечают на вопросы. Отличают имя прилагательное от других частей речи (по вопросам), описывают внешность человека с помощью имен прилагательных (с помощью вопросов). Выписывают имена прилагательные, указывая общий признак, определяя их по вопросам. Записывают словарное слово в тетрадь	2,3,4,5,7	Российская электронная школа (resh.edu.ru)
70	Описание предмета и его частей	1	Обогащение словаря именами прилагательными, описывающими внешность человека. Выполнение упражнений. Списывание текста и нахождение в нем имен прилагательных. Словарная работа	Используют в речи имена прилагательные, описывающие внешность человека (с опорой на рисунки). Списывают текст, находят и подчеркивают имена прилагательные (с опорой на образец). Записывают в тетрадь словарное слово	2,3,4,5,7	Российская электронная школа (resh.edu.ru)
71	Использование имен прилагательных для сравнения предметов	1	Использование имен прилагательных для сравнения предметов. Составление и запись предложений, подбирая сравнения (с использованием	Используют в речи имена прилагательные, необходимые для сравнения предметов (с опорой на рисунки).	2,3,4,5,7	Российская электронная школа (resh.edu.ru)

			имен прилагательных)	Выполняют письменные упражнения, подбирая сравнения. Подчеркивают имена прилагательные		
72	Словосочетания с именами прилагательными	1	Дополнение правила. Формирование умения объяснять понятие согласования имен прилагательных с именами существительным, опираясь на данные примеры и схемы окончаний имен прилагательных. Запись текста, нахождение имен прилагательных, ставя к ним вопрос.	Читают правило. Списывают текст, вставляя вопросы и подчеркивая словосочетания (имя существительное + имя прилагательное) (с помощью учителя). Записывают словарное слово	2,3,4,5,7	Российская электронная школа (resh.edu.ru)
73	Согласование имени прилагательного с именем существительным в роде и числе	1	Ознакомление с правилом. Владение умением объяснять понятие согласования имен прилагательных с именами существительным, опираясь на данные примеры и схемы окончаний имен прилагательных. Подбор к именам существительным подходящих по смыслу имен прилагательных, выделяя окончания и определяя род и число, записывая в тетрадь.	Читают правило. Учатся согласовывать имена прилагательные с именами существительными в роде, числе и падеже (с опорой на правило и образец). Письменно подбирают к именам существительным подходящие имена прилагательные, определяя род и число (используют схемы)	1,2,3,4,5,7	Российская электронная школа (resh.edu.ru)
74	Различение окончаний имен прилагательных в единственном и множественном числе	1	Закрепление умения различать окончания имен прилагательных в единственном и множественном числе. Запись словосочетаний, выделение окончаний у имен прилагательных и определение рода и числа (по имени существительному)	Читают правило. Закрепляют умение различать окончания имен прилагательных в единственном и множественном числе (по таблицам). Записывают словосочетания, определяют род и число имен прилагательных	1,2,3,4,5,7	Российская электронная школа (resh.edu.ru)
75	Контрольная работа по	1	Проверка и оценка знаний по теме	Списывают текст диктанта с	2,3,4,5	Российская

	теме «Имя прилагательное» с грамматическим заданием		«Имя прилагательное»	предложенного текста. Выполняют грамматические задания (дифференцированно)		электронная школа (resh.edu.ru)
76	Работа над ошибками контрольной работы. Словарный диктант	1	Выполнение работы над ошибками. Написание словарного диктанта	Разбирают контрольную работу и выполняют работу над ошибками (с учителем). Пишут словарный диктант. Осуществляют самоконтроль (по словарю)	2,3,4,5	Российская электронная школа (resh.edu.ru)
77	Склонение имен прилагательных мужского и среднего рода. Постановка вопросов от имени существительного к имени прилагательному в разных падежах	1	Восстановление в памяти названий падежей. Формирование умения ставить вопросы от имени существительного к имени прилагательному в разных падежах. Списывание текста. Выделение падежных окончаний имен прилагательных мужского и среднего рода при изменении по падежам	Читают правило. Называют падежи (по таблице). Учатся ставить вопросы от имени существительного к имени прилагательному в разных падежах (с помощью таблицы). Списывают текст, ставят вопросы к именам прилагательным.	1,2,3,4,5,7	Российская электронная школа (resh.edu.ru)
78	Наблюдение за окончаниями вопросов и окончаниями имен прилагательных	1	Знакомство с правилом. Формирование умения делать вывод о соответствии окончания имени прилагательного окончанию вопроса. Запись текста, выделение окончаний вопросов и окончаний имен прилагательных	Читают правило. Делают вывод о соответствии окончания имени прилагательного окончанию вопроса (с помощью учителя). Списывают текст, выделяя окончания вопросов и окончания имен прилагательных	1,2,3,4,5,7	Российская электронная школа (resh.edu.ru)

79	Правописание падежных окончаний имен прилагательных мужского и среднего рода	1	Чтение правила. Наблюдение за изменением падежных окончаний имен прилагательных мужского и среднего рода. Записывание словосочетаний, дописывая и выделяя окончания имен прилагательных, опираясь на окончания вопросов	Читают правило. Записывают словосочетания. Наблюдают за изменением падежных окончаний имен прилагательных мужского и среднего рода, согласовывая их с именами существительными.	1,2,3,4,5,7	Российская электронная школа (resh.edu.ru)
80	Изложение описательного текста (описание природы) с использованием имен прилагательных, предварительным разбором, опорой на план и речевой материал	1	Развитие устной и письменной речи, памяти, внимания. Формирование умения составлять план по прочитанному и услышанному тексту	Принимают участие в составлении плана по прочитанному тексту. Пишут изложение (40-45 слов), используя опорные слова и готовый план	2,3,4,5	Российская электронная школа (resh.edu.ru)
81	Разбор ошибок изложения	1	Проведение анализа изложения	Разбирают ошибки изложения (с помощью учителя)	2,3,4,5	Российская электронная школа (resh.edu.ru)
82	Склонение имен прилагательных женского рода. Изменение имен прилагательных женского рода по падежам	1	Наблюдение за изменением имен прилагательных женского рода по падежам, опираясь на таблицу склонения. Запись словосочетаний и предложений, выделяя окончания имен прилагательных. Определение рода имен прилагательных	Наблюдают за изменением имен прилагательных женского рода по падежам (с опорой на таблицу). Записывают словосочетания и предложения, выделяя окончания имен прилагательных. Определяют род имен прилагательных, выделяют окончания	2,3,4,5,7	Российская электронная школа (resh.edu.ru)

83	Постановка вопросов от имен существительных к именам прилагательным в разных падежах	1	Выполнение тренировочных упражнений в постановке вопросов от имен существительных к именам прилагательным в разных падежах. Запись словосочетаний и предложений, подставляя вопросы от имен существительных к именам прилагательным. Запись пересказа текста с опорой на рисунок, сверяя его с текстом в учебнике	Записывают словосочетания и предложения, подставляя вопросы от имен существительных к именам прилагательным (с опорой на таблицу)	2,3,4,5,7	Российская электронная школа (resh.edu.ru)
84	Наблюдение за окончаниями вопросов и окончаниями имен прилагательных	1	Наблюдение за окончаниями вопросов и окончаниями имен прилагательных. Формирование умения делать вывод о соответствии окончания имени прилагательного окончанию вопроса. Запись предложений и текста, вставляя пропущенные окончания в имена прилагательные, с опорой на вопросы	Учатся делать вывод о соответствии окончания имени прилагательного окончанию вопроса (по образцу или таблицам). Списывают предложения, вставляя пропущенные окончания, опираясь на вопросы. Выделяют окончания имен прилагательных	2,3,4,5	Российская электронная школа (resh.edu.ru)
85	Правописание падежных окончаний имен прилагательных женского рода	1	Дополнение объяснения (правила). Закрепление умения правильно писать падежные окончания имен прилагательных женского рода. Списывание предложений и текста, подставляя вопросы к именам прилагательным от имен существительных. Выделение окончаний вопросов и окончаний имен прилагательных	Читают правило. Отвечают на вопросы. Списывают предложения, вставляют окончания, подставляя вопросы к именам прилагательным от имен существительных. Выделяют окончания вопросов и окончания имен прилагательных (с опорой на образец)	2,3,4,5	Российская электронная школа (resh.edu.ru)
86	Правописание падежных окончаний имен прилагательных в единственном числе	1	Формирование умения делать вывод о соответствии падежных окончаний имен прилагательных в единственном числе окончаниям вопросов. Запись предложений, распространяя их однородными членами.	Учатся делать вывод о соответствии падежных окончаний имен прилагательных окончаниям вопросов (с помощью учителя). Записывают предложения, распространяя их однородными	2,3,4,5,7	Российская электронная школа (resh.edu.ru)

			Запись текста, раскрывая скобки. Проверка падежных окончаний имен прилагательных по вопросам.	членами. Выделяют окончания имен прилагательных. Записывают в тетрадь словарное слово		
87	Правописание падежных окончаний имен прилагательных в единственном числе	1	Наблюдение и тренировка в правописании падежных окончаний имен прилагательных в единственном числе. Запись текста, вставляя пропущенные окончания имен прилагательных. Запись текста под диктовку с самопроверкой.	Списывают текст, вставляя пропущенные окончания имен прилагательных. Выделяют окончания имен прилагательных. Записывают словарные слова в тетрадь	2,3,4,5,7	Российская электронная школа (resh.edu.ru)
88	Закрепление знаний по теме: «Имя прилагательное»	1	Повторение по теме: «Имя прилагательное». Запись текста и диалога с опорой на рисунки. Дополнение недостающими именами прилагательными. Постановка вопросов от имен существительных к именам прилагательным	Записывают текста с опорой на рисунки. Дополняют текст недостающими именами прилагательными. Ставят вопросы от имен существительных к именам прилагательным. Выделяют окончания имен прилагательных	2,3,4,5	Российская электронная школа (resh.edu.ru)
89	Закрепление знаний по теме: «Имя прилагательное». Контрольные вопросы и задания	1	Закрепление знаний по теме: «Имя прилагательное» (работа по учебнику)	Закрепляют знания по теме: «Имя прилагательное». Выполняют контрольные задания (по учебнику)	2,3,4,5	Российская электронная школа (resh.edu.ru)
90	Самостоятельная работа по теме: «Склонение прилагательных»	1	Выполнение самостоятельной работы. Закрепление знаний по теме: «Склонение прилагательных». Запись текста и выполнение грамматических заданий	Выполняют самостоятельную работу. Закрепляют знания по теме: «Склонение прилагательных» (по учебнику)	2,3,4,5	Российская электронная школа (resh.edu.ru)
<b>Глагол – 21 час</b>						
91	Значение глаголов в	1	Восстановление в памяти определения	Отвечают на вопросы.	1,2,3,4,5,7	Российская

	речи		<p>глагола как части речи.  Выявление знаний по данной теме.  Овладение умением отличать глаголы от других частей речи.  Составление предложений с глаголами.  Запись текста, дополняя глаголами</p>	<p>Отличают глаголы от других частей речи, восстанавливают в памяти определение глагола как части речи.  Составляют и записывают предложения с глаголами.  Записывают в тетрадь текст, дополняя его глаголами (с помощью учителя)</p>		электронная школа (resh.edu.ru)
92	Использование глаголов для сравнения предметов	1	<p>Отработка умения использовать глаголы для сравнения предметов.  Запись предложений, употребляя сравнения</p>	<p>Упражняются в использовании глаголов для сравнения предметов (с помощью учителя).  Выполняют письменные упражнения.  Подчеркивают глаголы</p>	1,2,3,4,5,7	Российская электронная школа (resh.edu.ru)
93	<i>Время и число</i> глаголов. Различение глаголов по временам	1	<p>Формирование умения различать глаголы по временам, ставить вопросы к глаголам.  Выполнение письменных упражнений:  1)запись глаголов в три столбика – по временам;  2)постановка вопросов к глаголам</p>	<p>Тренируются в умении различать глаголы по временам, ставить вопросы к глаголам (с опорой на таблицы).  Выписывают глаголы в три столбика, определяя время по вопросам (с помощью учителя)</p>	1,2,3,4,5,7	Российская электронная школа (resh.edu.ru)
94	Изменение глаголов по временам	1	<p>Отработка умения изменять глаголы по временам.  Запись глаголов по временам, подставляя вопросы.  Запись текста (изменить глаголы, записывая их в прошедшем времени)</p>	<p>Отрабатывают умение изменять глаголы по временам (с опорой на образец).  Записывают глаголы по временам, подставляя к ним вопросы.  Списывают текст, подчеркивают глаголы</p>	1,2,3,4,5,7	Российская электронная школа (resh.edu.ru)



95	Различение глаголов по числам	1	Формирование умения различать глаголы, изменяя их по числам. Запись словосочетаний и предложений, изменяя глаголы по числам	Отвечают на вопросы. Совершенствуют умение различать глаголы, изменяя их по числам (с опорой на образец). Составляют словосочетания и предложения, изменяют глаголы по числам, ставя вопросы	1,2,3,4,5,7	Российская электронная школа (resh.edu.ru)
96	Изменение глаголов по числам	1	Закрепление умения различать глаголы, изменяя их по числам, ставить вопросы к глаголам. Запись словосочетаний с опорой на схемы. Постановка вопросов к глаголам. Словарная работа	Закрепляют умение различать глаголы, изменяя их по числам, ставить вопросы к глаголам (используют таблицы). Записывают словосочетания с опорой на схемы (с помощью учителя). Ставят вопросы к глаголам. Записывают словарное слово в тетрадь	1,2,3,4,5,7	Российская электронная школа (resh.edu.ru)
97	Изменение глаголов в прошедшем времени по родам	1	Овладение умением изменять глаголы в прошедшем времени по родам. Запись глаголов в три столбика, подбирая названия действий к названиям предметов. Определение времени и числа у глаголов. Запись предложений с постановкой вопросов к глаголам и определением у них времени и рода	Отрабатывают умение изменять глаголы в прошедшем времени по родам (с опорой на образец). Записывают глаголы в три столбика, подбирая названия действий к названиям предметов. Определяют время и число у глаголов. Записывают предложения, ставят вопросы к глаголам и определяют у них время и род (с опорой на образец)	1,2,3,4,5,7	Российская электронная школа (resh.edu.ru)
98	Различение окончаний женского и среднего рода у глаголов в прошедшем времени	1	Формирование умения различать окончания женского и среднего рода у глаголов в прошедшем времени, приводить примеры этих различий. Запись предложений и выделение	Отвечают на вопросы. Учатся различать окончания женского и среднего рода у глаголов в прошедшем времени. Записывают предложения и	2,3,4,5,7	Российская электронная школа (resh.edu.ru)

			родовых окончаний глаголов в прошедшем времени. Запись диалога, вставляя пропущенные окончания глаголов	выделяют родовые окончания глаголов в прошедшем времени. Записывают диалог, вставляя пропущенные окончания глаголов		
99	Проверочная работа по теме: «Изменение глаголов по числам и временам»	1	Проверка и оценка знаний по теме: «Изменение глаголов по числам и временам»	Выполняют проверочную работу по теме: «Изменение глаголов по числам и временам» (по карточкам)	2,3,4,5	Российская электронная школа (resh.edu.ru)
100	Работа над ошибками проверочной работы. Словарный диктант	1	Выполнение работы над ошибками. Написание словарного диктанта	Выполняют работу над ошибками. Пишут словарный диктант	2,3,4,5	Российская электронная школа (resh.edu.ru)
101	Время и число глаголов. Закрепление знаний	1	Закрепление знаний по теме «Время и число глаголов». (Работа по учебнику)	Закрепляют знания по теме «Время и число глаголов». Выполняют контрольные задания (по учебнику)	2,3,4,5,7	Российская электронная школа (resh.edu.ru)
102	Текст. Составной план текста	1	Формирование умения сравнивать текст с планом. Запись пересказа текста	Читают план и текст. Сравнивают текст с планом (с помощью учителя). Списывают текст. Проводят взаимопроверку	2,3,4,5,7	Российская электронная школа (resh.edu.ru)
103	Неопределенная форма глагола. Понятие о неопределенной форме глагола	1	Знакомство с понятием неопределенной формы глагола. Изучение правила по данной теме. Постановка вопросов к глаголам. Выписывание из текста глаголов в неопределенной форме	Читают правило. Знакомятся с понятием неопределенной формы глагола. Учатся ставить вопросы к глаголам. Выписывают глаголы в неопределенной форме в тетрадь	1,2,3,4,5,7	Российская электронная школа (resh.edu.ru)
104	Правописание глаголов в неопределенной форме	1	Чтение правила. Формирование умения использования уже известного способа подстановки вопроса к глаголу для проверки написания мягкого знака (ь) в неопределенной форме. Запись словосочетаний и предложений	Читают правило. Записывают в тетрадь словосочетания и предложения с глаголами в неопределенной форме. Учатся находить в тексте и ставить вопросы к глаголам неопределенной форме.	2,3,4,5,7	Российская электронная школа (resh.edu.ru)

			с глаголами в неопределенной форме. Постановка вопросов к глаголам в неопределенной форме	Подчеркивают их		
105	Постановка глаголов в неопределенную форму	1	Закрепление умений в постановке глаголов в неопределенную форму. Запись текста с опорой на рисунки, используя глаголы в неопределенной форме	Упражняются в постановке глаголов в неопределенную форму (с опорой на образец). Записывают текст с опорой на рисунки, используя глаголы неопределенной форме. Объясняют правописание глаголов в неопределенной форме (с помощью учителя)	2,3,4,5,7	Российская электронная школа (resh.edu.ru)
106	Частица не с глаголами. Использование частицы «не» в значении отрицания	1	Изучение правила правописания частицы «не» с глаголами и использовании частицы «не» с глаголами в значении отрицания. Списывание предложений, подчеркивание глаголов с частицей «не» в значении отрицания	Читают правило правописания частицы «не» с глаголами. Списывают предложения, подчеркивают глаголы с частицей «не». Списывают текст, подчеркивая глаголы	2,3,4,5,7	Российская электронная школа (resh.edu.ru)
107	Наблюдение за правописанием частицы «не» с глаголами	1	Запоминание правила правописания частицы «не» с глаголами. Наблюдение за правописанием частицы не с глаголами. Запись словосочетаний с опорой на рисунок, подчеркивая глаголы. Списывание текста, нахождение и подчеркивание глаголов	Применяют правило правописания частицы «не» с глаголами. Записывают словосочетания с опорой на рисунок, подчеркивая глаголы. Списывают текст, находят и подчеркивают глаголы со значением отрицания	2,3,4,5,7	Российская электронная школа (resh.edu.ru)
108	Правописание частицы «не» с глаголами	1	Закрепление умения использования частицы «не» с глаголами. Запись словосочетаний, подчеркивая частицу не и выделяя при-ставки. Запись текста, вставляя по смыслу частицу «не». Словарная работа	Отвечают на вопросы. Записывают в тетрадь словосочетания, подчеркивая частицу «не» и выделяя приставки. Списывают текст, вставляя по смыслу частицу «не».	2,3,4,5,7	Российская электронная школа (resh.edu.ru)

109	Проверочная работа по теме: «Глагол»	1	Выполнение проверочной работы по теме: «Глагол» (тестовые задания)	Выполняют проверочную работу по теме: «Глагол» (тестовые задания)		
110	Работа над ошибками проверочной работы. Глагол. Закрепление знаний.	1	Выполнение работы над ошибками. Повторение правила. Запись текста в тетрадь, заменяя вопросы глаголами. Замена словосочетаний глаголами в неопределенной форме и записывание в тетрадь	Разбирают допущенные ошибки (с помощью учителя). Повторяют правила. Записывают текст в тетрадь, заменяя вопросы глаголами. Заменяют словосочетания глаголами в неопределенной форме и записывают в тетрадь	2,3,4,5,7	Российская электронная школа (resh.edu.ru)
111	Глагол. Закрепление знаний. Контрольные вопросы и задания	1	Закрепление знаний по теме: «Глагол» (Работа по учебнику). Запись текста под диктовку. Запись текста, вставляя пропущенные орфограммы в разных частях слова	Закрепляют знания по теме: «Глагол». Списывают текст с учебника. Выполняют взаимопроверку. Записывают текст, вставляя пропущенные орфограммы в разных частях слова. Выполняют контрольные задания	2,3,4,5,7	Российская электронная школа (resh.edu.ru)
<b>Местоимение – 9 часов</b>						
112	Личные местоимения.	1	Чтение правила. Знакомство с частью речи, которая указывает на предметы, но не называет их. Списывание предложений, подчеркивая местоимения	Читают правило. Знакомятся с частью речи, которая указывает на предметы, но не называет их (таблица). Списывают предложения, подчеркивая местоимения	2,3,4,5,7	Российская электронная школа (resh.edu.ru)
113	Значение личных местоимений в речи	1	Отработка умения выбирать из предложения слова, которые указывают на предмет (местоимения) и названия самих предметов (имена существительные). Списывание предложений, подчеркивая имена существительные и местоимения	Учатся выбирать из предложения слова, которые указывают на предмет (местоимения) и названия самих предметов (имена существительные). Записывают предложения, подчеркивая имена существительные и местоимения	2,3,4,5,7	Российская электронная школа (resh.edu.ru)
114	Лицо и число местоимений. Местоимения 1-го лица	1	Чтение правила. Формирование умения находить в предложении местоимения 1-го лица.	Читают правило. Списывают предложения и текст. Учатся находить в предложениях	2,3,4,5,7	Российская электронная школа

			Запись предложений и текста в тетрадь. Нахождение в них личных местоимений, указывая их лицо и число	личные местоимения 1-го лица (пользуются таблицей)		(resh.edu.ru)
115	Местоимения 2-го лица	1	Чтение правила. Владение умением различать местоимения 1, 2 лица. Запись предложений и текста в тетрадь. Нахождение в них личных местоимений, указывая их лицо и число	Читают правило. Учатся различать местоимения 1, 2 лица (по опорной схеме). Списывают предложения и текст. Подчеркивают местоимения 2-го лица	2,3,4,5,7	Российская электронная школа (resh.edu.ru)
116	Местоимения 3-го лица	1	Чтение правила. Формирование умения различать местоимения 1, 2 и 3-го лица. Запись предложений и текста, подчеркивая местоимения 3-го лица. Словарная работа	Читают правило. Учатся различать местоимения 1, 2, 3 лица (по опорной схеме). Записывают предложения и текст, подчеркивая местоимения 3-го лица. Записывают в тетрадь словарное слово	2,3,4,5,7	Российская электронная школа (resh.edu.ru)
117	Изменение местоимений 3-го лица единственного числа по родам	1	Чтение правила. Списывание текста, подчеркивая личные местоимения и указывая их род	Читают правило. Списывают текст, подчеркивают личные местоимения и указывают их род	2,3,4,5,7	Российская электронная школа (resh.edu.ru)
118	Различение местоимений по лицам и числам	1	Наблюдение за тем, как различаются местоимения по лицам и числам. Запись предложений в тетрадь, подчеркивая местоимения и указывая их лицо и число. Словарная работа	Записывают предложения в тетрадь, подчеркивая местоимения и указывая их лицо и число. Записывают словарное слово в тетрадь	2,3,4,5,7	Российская электронная школа (resh.edu.ru)
119	Самостоятельная работа по теме: «Местоимение»	1	Выполнение самостоятельной работы по теме: «Местоимение» (тестовые задания)	Выполняют самостоятельную работу по теме «Местоимение» (тестовые задания)	2,3,4,5,7	Российская электронная школа (resh.edu.ru)
120	Личные местоимения. Закрепление знаний. Контрольные вопросы и задания	1	Закрепление знаний по теме: «Личные местоимения» (работа по учебнику)	Закрепляют знания по теме: «Личные местоимения» (работа по учебнику)	2,3,4,5,7	
<b>Предложение – 11 часов</b>						
121	Простое предложение.	1	Восстановление в памяти знаний о	Вспоминают и называют, какие	2,3,4,5,7	Российская

	Однородные члены предложения без союза и с союзом и		том, какие члены предложения называются однородными и с какой интонацией они произносятся. Списывание предложений и текста, подчеркивание запятых и союзов и	члены предложения называются однородными и с какой интонацией они произносятся (с опорой на учебник и таблицу). Списывают предложения и текст, подчеркивают запятые и союз и		электронная школа (resh.edu.ru)
122	Однородные члены предложения с союзами «а, но»	1	Знакомство с однородными членами предложения, соединенными союзами «а, но» Списывание предложений и текста, подчеркивание запятых и союзов а, но	Читают правило. Знакомятся с однородными членами предложения, соединенными союзами «а, но» (используют таблицу). Списывают предложения и текст, подчеркивают запятые и союзы а, но	2,3,4,5,7	Российская электронная школа (resh.edu.ru)
123	Однородные члены предложения с союзами «и, а, но»	1	Объяснение постановки знаков препинания (запятые между однородными членами предложения). Составление схем предложения. Списывание предложений и текста, подчеркивание запятых и союзов «и, а, но»	Учатся правильно ставить запятые между однородными членами предложения (по схеме). Списывают предложения и текст, подчеркивают запятые и союзы а, но. Составляют схемы предложений	2,3,4,5,7	Российская электронная школа (resh.edu.ru)
124	Обращение	1	Выполнение тренировочных заданий в чтении обращений с особой звательной интонацией	Тренируются в чтении обращений с особой звательной интонацией и в написании в предложениях	2,3,4,5,7	Российская электронная школа (resh.edu.ru)
125	Знаки препинания при обращении	1	Наблюдение за местом обращения в предложении и выделение обращения при письме запятыми. Знакомство с обращением, которое выделяется восклицательным знаком.	Наблюдают за местом обращения в предложении и выделении обращения при письме запятыми. Знакомятся с обращением, которое выделяется восклицательным знаком. Записывают предложения, диалоги с обращением	2,3,4,5,7	Российская электронная школа (resh.edu.ru)
126	Простое предложение. Закрепление знаний	1	Закрепление знаний по теме: «Простое предложение». (Работа по учебнику)	Закрепляют знания по теме: «Простое предложение». (Работа по учебнику)	1,2,3,4,5,7	Российская электронная школа

127	Контрольная работа (итоговая) с грамматическими заданиями	1	Проверка и оценка знаний на конец учебного года	Списывают текст диктанта с предложенного текста. Выполняют грамматические задания (дифференцированно)		(resh.edu.ru)
128	Работа над ошибками контрольной работы. Словарный диктант	1	Выполнение работы над ошибками. Написание словарного диктанта	Выполняют работу над ошибками. Пишут словарный диктант	1,2,3,4,5,7	Российская электронная школа (resh.edu.ru)
129	Сложное предложение. Части сложного предложения	1	Знакомство со сложным предложением. Выделение грамматической основы в простом и сложном предложениях. Запись простых и сложных предложений	Читают правило. Знакомятся со сложным предложением. Записывают простые и сложные предложения. Чертят схемы. Подчеркивают подлежащие и сказуемые	2,3,4,5,7	Российская электронная школа (resh.edu.ru)
130	Знаки препинания в сложном предложении. Составление сложных предложений	1	Формирование умения разделять части сложного предложения при чтении голосом, а при письме запятой. Выполнение тренировочных упражнений в составлении сложных предложений из данных частей	Учатся разделять части сложного предложения при чтении голосом, а при письме запятой. Тренируются в составлении сложных предложений из данных частей, дополнять сложные предложения недостающей частью	2,3,4,5,7	Российская электронная школа (resh.edu.ru)
131	Простое и сложное предложения. Закрепление знаний	1	Формирование умения сравнивать простое и сложное предложения и называть эти отличия. Запись предложений и текста, постановка запятых	Учатся сравнивать простое и сложное предложения (используют опорные схемы). Записывают предложения, ставят запятые в сложных предложениях.	2,3,4,5,7	Российская электронная школа (resh.edu.ru)
<b>Повторение – 5 часов</b>						
132	Состав слова. Правописание в приставке и корне	1	Восстановление в памяти изученного материала по теме: «Состав слова». Выполнение тренировочных упражнений	Подбирают однокоренные слова, выделяют части слова. Выполняют письменные задания, объясняя правописание гласных и согласных в корнях и приставках	2,3,4,5,7	Российская электронная школа (resh.edu.ru)
133	Имя существительное	1	Восстановление в памяти изученного материала по теме:	Находят в тексте имена существительные, определяют род,	2,3,4,5,7	Российская электронная

			«Существительное». Выполнение тренировочных упражнений	число и падеж, опираясь на таблицы		школа (resh.edu.ru)
134	Имя прилагательное	1	Восстановление в памяти изученного материала по теме: «Имя прилагательное». Выполнение тренировочных упражнений	Выполняют письменные упражнения. Ставят вопросы от имен существительных к именам прилагательным. Определяют род, число и падеж имен прилагательных	2,3,4,5,7	Российская электронная школа (resh.edu.ru)
135	Глагол	1	Восстановление в памяти изученного материала по теме: «Глагол». Выполнение тренировочных упражнений	Находят в тексте глаголы, ставя к ним вопросы. Определяют время и число глаголов, пользуясь таблицей. Вспоминают правило правописания частицы не с глаголами	2,3,4,5,7	Российская электронная школа (resh.edu.ru)
136	Местоимение	1	Восстановление в памяти изученного материала по теме: «Местоимение». Выполнение тренировочных упражнений	Письменно работают с текстом. Находят местоимения и определяют лицо и число, используя таблицу	2,3,4,5,7	Российская электронная школа (resh.edu.ru)

\* Направления воспитательной деятельности, реализуемые на уроках каждого раздела:

- 1) гражданско-патриотическое воспитание;
- 2) духовно-нравственное воспитание;
- 3) эстетическое воспитание;
- 4) физическое воспитание, формирование культуры здоровья и эмоционального благополучия;
- 5) трудовое воспитание;
- 6) экологическое воспитание;
- 7) ценность научного познания



## Планируемые результаты освоения рабочей программы по учебному предмету «Русский язык» в 8 классе

### Личностные результаты:

- осознание себя как гражданина России; формирование чувства гордости за свою Родину; сформированность адекватных представлений о собственных возможностях, о насущно необходимом жизнеобеспечении;
- формирование навыков сотрудничества с взрослыми и сверстниками в разных социальных ситуациях;
- способность к осмыслению социального окружения, своего места в нем, принятие соответствующих возрасту ценностей и социальных ролей;
- владение навыками коммуникации и принятыми нормами социального взаимодействия, в том числе владение вербальными и невербальными коммуникативными компетенциями, использование доступных информационных технологий для коммуникации;
- формирование целостного, социально ориентированного взгляда на мир в его органичном единстве природной и социальной частей;
- воспитание эстетических потребностей, ценностей и чувств;
- развитие этических чувств, проявление доброжелательности, эмоционально-нравственной отзывчивости и взаимопомощи, проявление сопереживания к чувствам других людей;
- сформированность установки на безопасный, здоровый образ жизни, наличие мотивации к творческому труду, работе на результат, бережному отношению к материальным и духовным ценностям.

### Уровни достижения предметных результатов по учебному предмету «Русский язык» в 8 классе

#### Минимальный уровень:

- знать отличительные грамматические признаки основных частей речи;
- разбирать слова с опорой на представленный образец, схему, вопросы учителя;
- образовывать слова с новым значением с опорой на образец;
- иметь представление о грамматических разрядах слов;
- различать изученные части речи по вопросу и значению;
- использовать на письме орфографические правила после предварительного разбора текста на основе готового или коллективного составленного алгоритма;
- составлять различные конструкции предложений с опорой на представленный образец;
- устанавливать смысловые связи в словосочетании по образцу, вопросам учителя;
- находить главные и второстепенные члены предложения без деления на виды (с помощью учителя);
- находить в тексте однородные члены предложения; различать предложения, разные по интонации;
- находить в тексте предложения, различные по цели высказывания (с помощью учителя);
- участвовать в обсуждении фактического материала высказывания для раскрытия его темы и основной мысли;
- выбирать один заголовок из нескольких предложенных, соответствующих теме текста;
- оформлять изученные виды деловых бумаг с опорой на представленный образец;
- писать небольшие по объему изложения повествовательного текста и повествовательного текста с элементами описания (45-50 слов) после предварительного обсуждения (отработки) всех компонентов текста;
- составлять и писать небольшие по объему сочинения (до 50 слов)

повествовательного характера (с элементами описания) на основе наблюдений, практической деятельности, по опорным словам и предложенному плану после предварительной отработки содержания и языкового оформления.

Достаточный уровень:

- знать значимые части слова и дифференцировать их по существенным признакам;
- разбирать слова по составу с использованием опорных схем;
- образовывать слова с новым значением, относящиеся к разным частям речи, с использованием приставок и суффиксов с опорой на схему;
- дифференцировать слова, относящиеся к различным частям речи по существенным признакам;
- определять некоторые грамматические признаки изученных частей (существительного, прилагательного, глагола) речи по опорной схеме или вопросам учителя;
- находить орфографические трудности в слове и решать орфографические задачи (под руководством учителя);
- использовать орфографический словарь для уточнения написания слова;
- составлять простые распространенные и сложные предложения по схеме, опорным словам, на предложенную тему и т. д.;
- устанавливать смысловые связи в несложных по содержанию и структуре предложениях (не более 4-5 слов) по вопросам учителя, опорной схеме;
- находить главные и второстепенные члены предложения с использованием опорных схем;
- составлять предложения с однородными членами с опорой на образец;
- составлять предложения, разные по интонации с опорой на образец; различать предложения (с помощью учителя) различные по цели высказывания;
- отбирать фактический материал, необходимый для раскрытия темы текста;
- отбирать фактический материал, необходимый для раскрытия основной мысли текста (с помощью учителя);
- выбирать один заголовок из нескольких предложенных, соответствующих теме и основной мысли текста;
- оформлять все виды изученных деловых бумаг;
- писать изложения повествовательных текстов и текстов с элементами описания и рассуждения после предварительного разбора (до 60 слов);
- писать сочинения-повествования с элементами описания после предварительного коллективного разбора темы, основной мысли, структуры высказывания и выбора необходимых языковых средств.

**Система оценки достижения обучающимися**

**с умственной отсталостью планируемых результатов освоения рабочей программы по учебному предмету «Русский язык» в 8 классе**

Оценка личностных результатов предполагает, прежде всего, оценку продвижения обучающегося в овладении социальными (жизненными) компетенциями, может быть представлена в условных единицах:

- 0 баллов - нет фиксируемой динамики;
- 1 балл - минимальная динамика;
- 2 балла - удовлетворительная динамика;
- 3 балла - значительная динамика.

Оценка предметных результатов.

**Критерии оценки предметных результатов**

Оценка «5» ставится обучающемуся, если он обнаруживает понимание материала, может с помощью учителя обосновать, самостоятельно сформулировать ответ, привести необходимые примеры; допускает единичные ошибки, которые сам исправляет.

*Оценка «4»* ставится, если обучающийся дает ответ, в целом соответствующий требованиям оценки «5», но допускает неточности в подтверждении правил примерами и исправляет их с помощью учителя; делает некоторые ошибки в речи; при работе с текстом или разборе предложения допускает 1-2 ошибки, которые исправляет при помощи учителя.

*Оценка «3»* ставится, если обучающийся обнаруживает знание и понимание основных положений данной темы, но излагает материал недостаточно полно и последовательно; допускает ряд ошибок в речи; затрудняется самостоятельно подтвердить правила примерами и делает это с помощью учителя; нуждается в постоянной помощи учителя.

Примерный *объем письменных текстов:*

- в контрольных работах – 75-80 слов;
- в подробных изложениях – 70 -100 слов;
- в словарном диктанте – 15-20 слов;
- объем творческих работ на уроке – 30-40 слов.

При оценке письменных работ следует руководствоваться следующими нормами:

*оценка «5»* ставится за работу без ошибок;

*оценка «4»* ставится за работу с 1-2 ошибками;

*оценка «3»* ставится за работу с 3-5 ошибками;

В письменных работах не учитываются одно-два исправления или одна пунктуационная ошибка. Наличие трех исправлений или двух пунктуационных ошибок на изученное правило соответствует одной орфографической ошибке. Ошибки на не пройденные правила правописания также не учитываются.

За одну ошибку в диктанте считается:

а) повторение ошибок в одном и том же слове (например, в «*лыжи*» дважды написано на конце **ы**). Если же подобная ошибка на это правило встречается в другом слове, она учитывается;

б) две негрубые ошибки: повторение в слове одной и той же буквы; не дописывание слов; пропуск одной части слова при переносе; повторное написание одного и того же слова в предложении.

Ошибки, обусловленные тяжелыми нарушениями речи и письма, следует рассматривать индивидуально для каждого обучающегося.

Специфическими для них ошибками являются замена согласных, искажение звукобуквенного состава слов (пропуски, перестановки, добавления, не дописывание букв, замена гласных, грубое искажение структуры слова). При выставлении оценки две однотипные специфические ошибки приравниваются к одной орфографической ошибке.

При оценке *грамматического разбора* следует руководствоваться следующими нормами:

*оценка «5»* ставится, если обучающийся обнаруживает осознанное усвоение грамматических понятий, правил в процессе грамматического разбора, работу выполняет без ошибок или допускает исправления;

*оценка «4»* ставится, если обучающийся в основном обнаруживает усвоение изученного материала, умеет применить свои знания, хотя допускает 2-3 ошибки;

*оценка «3»* ставится, если обучающийся обнаруживает недостаточное понимание изученного материала, затрудняется в применении своих знаний, допускает 4-5 ошибок или не справляется с одним из заданий.

При оценке *изложения и сочинения* выводится одна оценка. В 8 классе для изложений рекомендуются тексты повествовательного характера, объемом 45-70 слов. Изложения обучающиеся пишут по готовому плану или составленному коллективно под руководством учителя. При оценке изложений и сочинений учитывается правильность, полнота и последовательность передачи содержания.

*Оценка «5»* ставится обучающемуся за правильное, полное, последовательное изложение авторского текста (темы) без ошибок в построении предложений, употреблении слов; опускается 1-2 орфографические ошибки.

*Оценка «4»* ставится за изложение (сочинение), написанное без искажений авторского текста (темы), с пропуском второстепенных звеньев, не влияющих на понимание основного смысла, без ошибок в построении предложений; допускается 3-4 орфографические ошибки.

*Оценка «3»* ставится за изложение (сочинение), написанное с отступлениями от авторского текста (темы), с 2-3 ошибками в построении предложений и употреблении слов, влияющих на понимание смысла, с 5-6 орфографическими ошибками.

*Оценка «2»* - не ставится

## СОДЕРЖАНИЕ ОБУЧЕНИЯ

Обучение русскому языку в 8 классе носит коррекционную, практическую и коммуникативную направленность.

В 8 классе продолжается работа по звукобуквенному анализу. Обучающиеся овладевают правописанием значимых частей слова и различных частей речи. Большое внимание уделяется фонетическому разбору. Продолжается систематическое изучение элементарного курса грамматики и правописания.

Основными темами являются «Состав слова» и «Части речи».

*Состав слова.* Изучение состава слова, словообразующей роли значимых частей слова направлено на обогащение и активизацию словаря обучающихся. В процессе упражнений у обучающихся формируются навыки правописания (единообразное написание гласных и согласных в корне слова и приставке). Большое значение для усвоения правописания имеет морфемный разбор, сравнительный анализ слов, различных по произношению, сходных по написанию (подбор гнезд родственных слов) и др.

*Части речи.* Части речи изучаются в том объеме, который необходим обучающимся для выработки практических навыков устной и письменной речи — обогащения и активизации словаря, формирования навыков грамотного письма.

*Предложение.* Изучение предложений имеет особое значение для подготовки обучающихся с умственной отсталостью (интеллектуальными нарушениями) к самостоятельной жизни, к общению. Эта тема включена в программу всех лет обучения. В процессе выполнения упражнений у обучающихся формируются навыки построения простого предложения разной степени распространенности. Одновременно закрепляются орфографические и пунктуационные навыки. Большое внимание уделяется формированию навыков связной письменной речи, т. к. возможности обучающихся излагать свои мысли в письменной форме весьма ограничены. В 8 классе продолжается привитие навыков делового письма.

Обучающиеся получают образцы и упражняются в оформлении деловых бумаг (заявление, объявление, письмо и др.); в то же время предусматривается формирование навыков четкого, правильного, логичного и достаточно краткого изложения своих мыслей в письменной форме.

### Содержание разделов

№	Название раздела, темы	Количество часов	Контрольные работы	Сочинения	Изложения
1	Повторение. Предложение. Текст	10	1		
2	Состав слова. Текст	14	1		

3	Части речи. Текст. Имя существительное	21	1		1
4	Имя прилагательное	18	1	1	
5	Местоимение	21	1		
6	Глагол	22	1		1
7	Наречие	13	1	1	
8	Предложение. Текст	10	1		
9	Повторение пройденного	7			
	Итого:	124	8	2	2

ТЕМАТИЧЕСКОЕ ПЛАНИРОВАНИЕ  
по русскому языку 8 класс

№ тем ы п/п	Тема урока	Кол- во часо в	Основное содержание	Основные виды деятельности обучающихся (на уровне БУД)	Основные направления воспитательной деятельности	Электронные (цифровые) образовательные ресурсы
<b>Повторение. Предложение. Текст – 10 часов</b>						
1	Простые и сложные предложения	1	Составление схемы предложений. Объяснение постановки знаков препинания в простых и сложных предложениях. Соотнесение предложений со схемами. Выделение грамматической основы простых и сложных предложений	Отвечают на вопросы. Записывают предложения, расставляют в них знаки препинания по наглядной и словесной инструкции учителя. Записывают и разбирают по членам предложение с помощью учителя	1,2,3,4,5,7	Российская электронная школа (resh.edu.ru)
2	Составление сложных предложений	1	Составление сложных предложений. Составление схем сложных предложений. Объяснение постановки знаков препинания в сложных предложениях. Сочинение сложных предложений для подкрепления основной мысли в тексте фактами. Выделение грамматических основ сложных предложений	Дополняют правило о разделении частей сложного предложения при чтении и письме с помощью вопросов учителя. Записывают сложные предложения, выделяя их грамматические основы после предварительного разбора	1,2,3,4,5,7	Российская электронная школа (resh.edu.ru)
3	Выделение однородных членов из предложения	1	Выделение однородных членов в предложении. Составление схем предложений с однородными членами. Объяснение постановки знаков препинания в предложениях с однородными членами	Отвечают на вопросы. Записывают предложения, выделяя однородные члены, с помощью учителя. Составляют схемы предложений с однородными членами по наглядной и словесной инструкции учителя	1,2,3,4,5,7	Российская электронная школа (resh.edu.ru)
4	Использование однородных членов	1	Использование однородных членов в	Подбирают к выделенным словам подходящие однородные члены	1,2,3,4,5,7	Российская электронная

	в предложении		предложении. Подбор однородных членов к выделенным словам	предложения, опираясь на рисунки и используя словесную инструкцию учителя. Записывают получившиеся предложения. Подчёркивают однородные члены предложения по наглядной и словесной инструкции учителя		школа (resh.edu.ru)
5	Деловое письмо: объяснительная записка.	1	Совершенствование текстовой деятельности обучающихся	Пишут объяснительную записку в рабочей тетради по данному образцу и словесной инструкции учителя. Исправляют ошибки в оформлении деловых бумаг с опорой на наглядность	1,2,3,4,5,7	Российская электронная школа (resh.edu.ru)
6	Знаки препинания при обращении	1	Формирование представления об обращении. Составление схемы предложения с обращением. Расстановка знаков препинания в предложениях с обращением. Ознакомление со словарным словом «отечество»	Дают определение обращения с опорой на таблицу. Составляют словосочетания со словарными словами и записывают их в тетрадь с помощью учителя. Расставляют знаки препинания в предложениях с обращением по наглядной и словесной инструкции учителя	1,2,3,4,5,7	Российская электронная школа (resh.edu.ru)
7	Использование обращений в предложениях	1	Выделение обращения в предложении звательной интонацией. Составление предложений с обращениями. Формирование умения обращаться друг к другу, подбирая разные слова-обращения	Называют правила оформления предложения с обращением с опорой на наглядность. Записывают предложения, находят в них обращения, объясняют расстановку знаков препинания, используя наглядную и словесную инструкцию	1,2,3,4,5,7	Российская электронная школа (resh.edu.ru)
8	Предложение. Закрепление знаний.	1	Выполнение тренировочных упражнений.	Подбирают пропущенные однородные члены	1,2,3,4,5,7	Российская электронная

	Контрольные вопросы и задания		Закрепление знаний по теме: «Предложение»	предложений, составляют и записывают с ними предложения. Вставляют в предложения подходящие по смыслу обращения, объясняют расстановку знаков препинания с опорой на образец и словесную инструкцию учителя		школа (resh.edu.ru)
9	Контрольная работа (входная) по теме: «Предложение»	1	Выявление базовых учебных действий по изученной теме. Запись диктанта на слух. Выполнение грамматических заданий. Проверка работы самостоятельно	Выполняют контрольное списывание текста диктанта с дифференцированным грамматическим заданием	1,2,3,4,5,7	Российская электронная школа (resh.edu.ru)
10	Работа над ошибками контрольной работы	1	Разбор ошибок контрольной работы. Запись слов, в которых допущены ошибки, объяснение правильного написания слова, подбор проверочного слова. Подчёркивание орфограмм. Повторение проверяемых и непроверяемых написаний гласных и согласных в словах	Находят типичные и индивидуальные ошибки в тексте диктанта. Выполняют работу над ошибками по наглядной и словесной инструкции учителя.	1,2,3,4,5,7	Российская электронная школа (resh.edu.ru)
<b>Состав слова. Текст – 14 часов</b>						
11	Корень. Однокоренные слова	1	Нахождение общего корня в однокоренных словах. Знакомство с правописанием	Рассматривают схему состава слова, дополняют определения корня с помощью учителя. Находят общий корень в однокоренных словах. Озаглавливают и записывают текст, подчёркивая однокоренные слова по наглядной и словесной инструкции учителя	1,2,3,4,5,7	Российская электронная школа (resh.edu.ru)
12	Приставка, суффикс, окончание	1	Закрепление умения образовывать новые слова с помощью приставки и суффикса. Закрепление умения	Образуют новые слова с помощью приставки и суффикса с опорой на наглядность.	1,2,3,4,5,7	Российская электронная школа



			связывать слова в предложении с помощью окончания	Связывают слова в предложении с помощью окончания при незначительной помощи учителя. Графически обозначают окончание и суффикс на письме		(resh.edu.ru)
13	Разбор слов по составу	1	Выполнение упражнений на различение частей слова. Тренировка в разборе слова по составу. Знакомство со словарным словом «секретарь»	Различают части слова с опорой на наглядность. Разбирают слова по составу по наглядной и словесной инструкции учителя. Знакомятся со словарным словом «секретарь» и его значением. Подбирают однокоренные слова к слову «секретарь», составляют словосочетания и предложения с данным словом с помощью учителя	1,2,3,4,5,7	Российская электронная школа (resh.edu.ru)
14	Проверка орфограмм в корне слова	1	Повторение правописания ударных и безударных гласных в корне слова. Проверка правописания звонких и глухих согласных в корне слова. Закрепление умения записывать пересказ, сверяя его с текстом в учебнике	Проверяют правописание ударных и безударных гласных в корне слова по наглядной и словесной инструкции учителя. Проверяют правописание звонких и глухих согласных в корне слова при помощи учителя	1,2,3,4,5,7	Российская электронная школа (resh.edu.ru)
15	Нахождение орфограмм в корне слова и их проверка	1	Закрепление умения находить орфограммы в корне слова и проверять их. Умение применять работу с диалогом. Запись текста под диктовку, с комментированием орфограммы в словах	Называют участников диалога и записывают его. Находят слова с проверяемыми орфограммами в корне и подбирают проверочные слова при словесной помощи учителя.	1,2,3,4,5,7	Российская электронная школа (resh.edu.ru)
16	Правописание приставок	1	Закрепление умения разбирать слова по составу. Закрепление умения выполнять упражнения на правописание гласных и согласных в приставке	Разбирают слова по составу с опорой на наглядность. Выполняют упражнения на правописание гласных и согласных в приставке слова по наглядной и	1,2,3,4,5,7	Российская электронная школа (resh.edu.ru)

			слова. Работа с диалогом	словесной инструкции учителя. Рассматривают рисунок и называют участников диалога. Записывают диалог, обозначая приставки при помощи учителя		
17	Орфограммы в корне слова и приставке	1	Закрепление умения объяснять правописание слов с орфограммами в корне и приставке слова	Записывают словосочетания по теме, вставляя пропущенные орфограммы в корне и приставке слова при словесной помощи учителя. Находят в тексте пары однокоренных слов, записывают и подчёркивают их с помощью учителя	1,2,3,4,5,7	Российская электронная школа (resh.edu.ru)
18	Текст. Составление плана текста	1	Составление текста- повествования по плану. Закрепление умения письменно пересказывать	Записывают составленные на основе рисунка предложения, выделяют в отдельных словах корни, приставки, окончания с помощью учителя. Читают и записывают план текста, дополняя его главную часть данными в рамке подпунктами при словесной помощи учителя	1,2,3,4,5,7	Российская электронная школа (resh.edu.ru)
19	Сложные слова с соединительным и гласными «О, Е»	1	Расширение знаний о сложных словах. Тренировка в образовании слов с соединительными гласными «О, Е»	Зачитывают определение о сложных словах и способах их образования. Образуют и записывают сложные слова с соединительными гласными «О, Е» по наглядной и словесной инструкции учителя	1,2,3,4,5,7	Российская электронная школа (resh.edu.ru)
20	Сложные слова без соединительной гласной	1	Формирование умения в образовании сложных слов двумя способами. Замена словосочетаний сложными словами	Образуют и записывают сложные слова двумя способами по наглядной и словесной инструкции учителя	1,2,3,4,5,7	Российская электронная школа (resh.edu.ru)
21	Сложные слова с	1	Расширение представления о	Применяют в практической	1,2,3,4,5,7	Российская

	соединительной гласной «И» без неё		написании сложных слов. Различение сложных слов с соединительной гласной «И» и без неё. Умение объяснять образование сложных слов	деятельности правила написания сложных слов. Различают сложные слова с соединительной гласной «И» без неё при словесной помощи учителя		электронная школа (resh.edu.ru)
22	Состав слова. Закрепление знаний. Контрольные вопросы и задания	1	Закрепление изученных правил. Применение изученных правил на письме. Закрепление умения письменно пересказывать. Запись текста под диктовку, комментируя орфограммы в словах и знаки препинания. Знакомство со словарным словом «паспорт»	Записывают текст под диктовку. Знакомятся со словарным словом «паспорт» и его значением. Подбирают однокоренные слова к слову «паспорт», составляют словосочетания и предложения с данным словом с помощью учителя. Разбирают слова по составу по наглядной и словесной помощи учителя	1,2,3,4,5,7	Российская электронная школа (resh.edu.ru)
23	Деловое письмо: автобиография.	1	Составление плана делового письма - автобиография письма. Перечисление обязательных данных и объяснение, какие из них обучающиеся не могут раскрыть. Написание своей биографии по данному плану	Составляют и записывают деловое письмо- автобиография по плану, словесной и наглядной инструкции учителя	1,2,3,4,5,7	Российская электронная школа (resh.edu.ru)
24	Проверочный тест по теме: «Состав слова»	1	Повторение основных правил. Выполнение тестового задания.	Повторяют основные правила с опорой на памятки. Выполняют тестовые задания с опорой на памятки	1,2,3,4,5,7	Российская электронная школа (resh.edu.ru)
<b>Части речи. Текст. Имя существительное - 21 час</b>						
25	Различение частей речи	1	Обобщение знаний о различении имён существительных, имён прилагательных и глаголов в предложении. Знакомство со словарным словом	Читают правило. Находят в тексте имена существительные, имена прилагательные и глаголы с опорой на вопросы учителя. Знакомятся со словарным словом «документ» и его	1,2,3,4,5,7	Российская электронная школа (resh.edu.ru)

			«документ»	значением. Подбирают однокоренные слова к слову «документ», составляют словосочетания и предложения с данным словом с помощью учителя.		
26	Имя существительное. Значение существительных в речи	1	Нахождение в тексте имени существительного. Знакомство со словарным словом «чувство»	Находят в пословицах имена существительные, противоположные по значению, выписывают их парами с помощью учителя. Знакомятся со словарным словом «чувство» и его значением. Подбирают однокоренные слова к слову «чувство», составляют словосочетания и предложения с данным словом с помощью учителя.	1,2,3,4,5,7	Российская электронная школа (resh.edu.ru)
27	Имена существительные, близкие по значению	1	Нахождение и выделение имён существительных, близких по значению. Составление и запись словосочетаний с именами существительными, близкими по значению	Находят, подбирают и записывают имена существительные, близкие по значению с опорой на представленный образец, схему, вопросы учителя	1,2,3,4,5,7	Российская электронная школа (resh.edu.ru)
28	Род, число и падеж имён существительных	1	Выполнение упражнений на определение грамматических признаков имени существительного	Определяют грамматические признаки имени существительного с опорой на схему, вопросы учителя. Записывают имена существительные по образцу	1,2,3,4,5,7	Российская электронная школа (resh.edu.ru)
29	Определение склонения имён существительных	1	Упражнения в определении склонения имени существительного. Знакомство со словарным словом «планета»	Определяют склонение представленных имён существительных с опорой на схему, вопросы учителя и записывают их в тетрадь. Знакомятся со словарным словом «планета» и его значением. Составляют словосочетания и	1,2,3,4,5,7	Российская электронная школа (resh.edu.ru)

				предложения с данным словом с помощью учителя		
30	Ударные и безударные окончания имён существительных	1	Упражнения в определении ударных и безударных окончаний имён существительных. Закрепление умения проверять безударные окончания имён существительных с помощью постановки вопроса от глагола к имени существительному	Дополняют объяснение о написании и проверке ударных и безударных окончаний существительных с помощью учителя. Определяют ударные и безударные окончания имён существительных на основе готового алгоритма. Проверяют безударные окончания имён существительных с помощью постановки вопроса от глагола к имени существительному, с опорой на вопросы учителя. Составляют различные конструкции предложений с опорой на представленный образец	1,2,3,4,5,7	Российская электронная школа (resh.edu.ru)
31	Правописание падежных окончаний имён существительных 1-го склонения	1	Проверка безударных окончаний имён существительных 1-го склонения существительными «сестра, земля». Закрепление умения письменно пересказывать	Проверяют безударные окончания имён существительных 1-го склонения существительными «сестра, земля» с опорой на схему. Записывают пересказ текста, сверяя его с текстом в учебнике, ориентируясь на план	1,2,3,4,5,7	Российская электронная школа (resh.edu.ru)
32	Правописание падежных окончаний имён существительных 2-го склонения	1	Упражнения на проверку безударных окончаний имён существительных 2-го склонения именами существительными «стол, конь». Знакомство со словарным словом «государство»	Упражняются в проверке безударных окончаний имён существительных 2-го склонения именами существительными «стол, конь» по образцу, вопросам учителя. Знакомятся со словарным словом «государство» и его значением. Составляют словосочетания и предложения с данным словарным словом с помощью учителя и	1,2,3,4,5,7	Российская электронная школа (resh.edu.ru)

				записывают их		
33	Правописание падежных окончаний имён существительных 3-го склонения	1	Упражнения на проверку безударных окончаний существительных 3-го склонения существительным «степь». Знакомство со словарным словом «медаль»	Списывают словосочетания, в скобках ставят вопросы к именам существительным с помощью учителя. Проверяют безударные окончания существительных 3-го склонения существительным «степь» по наглядной и словесной инструкции учителя. Знакомятся со словарным словом «медаль» и его значением. Составляют словосочетания и предложения с данным словарным словом с помощью учителя и записывают их	1,2,3,4,5,7	Российская электронная школа (resh.edu.ru)
34	Правописание падежных окончаний имён существительных в единственном числе	1	Упражнения по проверке безударных падежных окончаний имён существительных в единственном числе. Запись предложений под диктовку, комментируя орфограммы в словах	Проверяют безударные падежные окончания имён существительных в единственном числе с опорой на представленный образец. Записывают предложения под диктовку	1,2,3,4,5,7	Российская электронная школа (resh.edu.ru)
35	Изменение по падежам имён существительных во множественном числе	1	Отработка алгоритма изменения по падежам имён существительных во множественном числе	Читают правило. Определяют склонение имён существительных с пропущенными окончаниями с помощью учителя. Изменяют по падежам имена существительные во множественном числе с опорой на схему, вопросы учителя	1,2,3,4,5,7	Российская электронная школа (resh.edu.ru)
36	Постановка падежных вопросов к именам существительным во множественном числе	1	Выполнение упражнений на постановку падежных вопросов от глаголов к именам существительным во множественном числе	Ставят падежные вопросы от глаголов к именам существительным во множественном числе по словесной инструкции учителя. Заменяют выделенные имена	1,2,3,4,5,7	Российская электронная школа (resh.edu.ru)

				существительные вопросительным словом, записывая вопросительные предложения с помощью учителя. Подчёркивают вопросительные слова		
37	Падежные окончания имён существительных во множественном числе	1	Формирование умения определять и выделять падежные окончания имён существительных во множественном числе	Определяют и выделяют падежные окончания имён существительных во множественном числе с опорой на представленный образец и по словесной инструкции учителя. Списывают отрывок из сказки, вставляя окончания имён существительных во множественном числе	1,2,3,4,5,7	Российская электронная школа (resh.edu.ru)
38	Ударные и безударные падежные окончания имён существительных во множественном числе	1	Закрепление знаний по сравнению безударных окончаний с ударными окончаниями в каждом падеже	Читают правило. Списывают имена существительные в разных падежах. Сравнивают безударные окончания с ударными окончаниями имён существительных в каждом падеже с опорой на наглядность и по словесной инструкции учителя	1,2,3,4,5,7	Российская электронная школа (resh.edu.ru)
39	Правописание падежных окончаний имён существительных во множественном числе	1	Формирование умения определять падежные окончания имён существительных во множественном числе путём подстановки проверочных слов. Знакомство со словарным словом «пациент»	Определяют падежные окончания имён существительных во множественном числе по словесной инструкции учителя. Знакомятся со словарным словом «пациент» и его значением. Составляют словосочетания и предложения с данным словарным словом с помощью учителя и записывают их	1,2,3,4,5,7	Российская электронная школа (resh.edu.ru)
40	Окончания родительного падежа имён существительных во	1	Выполнение тренировочных упражнений на правильное употребление формы родительного падежа имён существительных во	Читают правило. Связывают пары слов по смыслу с помощью предлогов: «у, до, из, без, от, для» и записывают	1,2,3,4,5,7	Российская электронная школа (resh.edu.ru)

	множественном числе		множественном числе. Письменный пересказ текста по вопросам	получившиеся словосочетания по словесной инструкции учителя		
41	Склонение имён существительных. Закрепление знаний	1	Повторение изученных орфограмм. Демонстрация усвоенных знаний. Знакомство со словарным словом «депутат». Запись предложений под диктовку, с комментированием орфограммы в словах	Соединяют данные слова по смыслу и записывают получившиеся предложения. Списывают текст, вставляя пропущенные окончания имён существительных в единственном и множественном числе с опорой на наглядность. Знакомятся со словарным словом «депутат» и его значением. Составляют словосочетания и предложения с данным словарным словом с помощью учителя и записывают их	1,2,3,4,5,7	Российская электронная школа (resh.edu.ru)
42	Имя существительное. Закрепление знаний. Контрольные вопросы и задания	1	Закрепление умения в объяснении изученных орфограмм. Демонстрация усвоенных знаний. Работа с диалогом	Заменяют выделенные имена существительные близкими по значению, записывают их парами. Записывают словосочетания, подбирая проверочные слова к именам существительным с пропущенными безударными окончаниями используя алгоритм и словесную инструкцию учителя	1,2,3,4,5,7	Российская электронная школа (resh.edu.ru)
43	Самостоятельное изложение повествовательного текста с предварительным разбором, составлением плана и опорными словами	1	Развитие умения письменно излагать прочитанный и услышанный текст. Формирование умения составлять план текста, анализировать и излагать повествовательный текст по плану. Развитие речи, памяти и внимания при написании изложения	Принимают участие в чтении небольшого повествовательного текста, составлении плана. После коллективного обсуждения записывают текст, используя составленный план и опорные слова	1,2,3,4,5,7	Российская электронная школа (resh.edu.ru)
44	Самостоятельна	1	Выполнение самостоятельной	Закрепляют знания по теме:	1,2,3,4,5,7	Российская



	я работа по теме: «Склонение имён существительных »		работы. Закрепление знаний по теме: «Склонение имен существительных»	«Склонение имен существительных». Выполняют самостоятельную работу (по карточкам), используя таблицы и схемы		электронная школа (resh.edu.ru)
45	Деловое письмо: заметка в стенгазету об участии в общешкольных мероприятиях.	1	Написание делового письма «Заметка в стенгазету». Развитие умения формулировать свои мысли, письменно излагать прочитанный и услышанный текст	Изучают понятие «Заметка». Записывают план заметки в рабочей тетради. Читают заметку, располагают и записывают в рабочую тетрадь описанные в ней события по плану. Пишут заметку в стенгазету с опорой на план по словесной инструкции учителя	1,2,3,4,5,7	Российская электронная школа (resh.edu.ru)
<b>Имя прилагательное – 18 часов</b>						
46	Имя прилагательное. Значение имён прилагательных в речи	1	Повторение грамматических признаков имён прилагательных. Употребление имён прилагательных разных семантических групп для описания предмета	Описывают признаки предмета по словесной инструкции учителя. Находят имена прилагательные, противоположные по значению с опорой на наглядность и выписывают их парами	1,2,3,4,5,7	Российская электронная школа (resh.edu.ru)
47	Имена прилагательные, близкие по значению	1	Расширение знаний о нахождении имён прилагательных, близких по значению и формирование из них пары. Выполнение упражнений по замене имени прилагательного более точными, близкими по значению словами	Находят и записывают имена прилагательные, близкие по значению. Заменяют имена прилагательные более точными, близкими по значению словами по словесной инструкции учителя и записывают их	1,2,3,4,5,7	Российская электронная школа (resh.edu.ru)
48	Словосочетания с именами прилагательными	1	Постановка вопроса от имени существительного к имени прилагательному, выделение имён прилагательных волнистой линией.	Ставят вопрос от имени существительного к имени прилагательному, выделяют имена прилагательные волнистой	1,2,3,4,5,7	Российская электронная школа (resh.edu.ru)

			Умение делать вывод об имени прилагательном как части речи и о его связи в предложении с именем существительным. Закрепление умения записывать пересказ, начиная каждую часть текста с красной строки	линей. Записывают пересказ с опорой на план, начиная каждую часть текста с красной строки		
49	Род и число имён прилагательных	1	Обобщение знаний о согласовании имён прилагательных с именами существительными в роде и числе. Знакомство со словарным словом «электричество»	Согласовывают имена прилагательные с именами существительными в роде, числе и падеже по наглядной и словесной инструкции учителя. Задают вопросы к именам прилагательным с опорой на наглядность. Знакомятся со словарным словом «электричество» и его значением. Составляют словосочетания и предложения с данным словарным словом с помощью учителя и записывают их	1,2,3,4,5,7	Российская электронная школа (resh.edu.ru)
50	Изменение окончаний имён прилагательных по вопросам	1	Склонение имён прилагательных. Нахождение и выделение окончания вопросов и окончания имён прилагательных	Дописывают окончания имён прилагательных соответственно окончаниям вопросов. Выделяют окончания вопросов и окончания имён прилагательных с помощью учителя. Склоняют имена прилагательные, опираясь на представленный образец по наглядной и словесной инструкции учителя	1,2,3,4,5,7	Российская электронная школа (resh.edu.ru)
51	Постановка вопросов к именам прилагательным	1	Обобщение знаний о постановке вопросов от имени существительного к имени прилагательному.	Ставят вопросы от имени существительного к имени прилагательному по наглядной и	1,2,3,4,5,7	Российская электронная школа

			Выписывание из текста сочетание имён прилагательных с именами существительными (с предлогами и без)	словесной инструкции учителя. Выписывают из текста сочетание имён прилагательных с именами существительным (с предлогами и без), ориентируясь на вопросы учителя. Выделяют окончания вопросов и окончания имён прилагательных		(resh.edu.ru)
52	Правописание падежных окончаний имён прилагательных в единственном числе	1	Упражнения в постановке вопросов от имён существительных к именам прилагательным. Сравнение окончаний имён прилагательных с окончанием вопросов. Знакомство со словарным словом «территория»	Списывают стихотворение, выделяя окончания имён прилагательных с помощью учителя. Ставят вопросы от имён существительных к именам прилагательным с опорой на образец. Знакомятся со словарным словом «территория» и его значением. Составляют словосочетания и предложения с данным словарным словом с помощью учителя и записывают их	1,2,3,4,5,7	Российская электронная школа (resh.edu.ru)
53	Текст. Подбор примеров для подкрепления основной мысли текста	1	Умение подкреплять основную мысль текста фактами, указанными в плане. Умение записывать текст, дополняя его недостающими фактами	Коллективно составляют и записывают предложения, используя словосочетания, данные под рисунками, по словесной инструкции учителя. Записывают текст, дополняя его недостающими фактами по словесной инструкции учителя	1,2,3,4,5,7	Российская электронная школа (resh.edu.ru)
54	Выделение словосочетаний с именами прилагательными во множественном числе	1	Умение находить в тексте словосочетания имён прилагательных с именами существительными во множественном числе. Работа с диалогом	Находят в тексте и записывают словосочетания имён прилагательных с именами существительными во множественном числе по словесной инструкции учителя.	1,2,3,4,5,7	Российская электронная школа (resh.edu.ru)

				Записывают диалог, подчёркивая словосочетания с именами прилагательными во множественном числе используя помощь учителя		
55	Изменение имён прилагательных во множественном числе по падежам	1	Умение применять правило написания падежных окончаний имён прилагательных во множественном числе. Выполнение тренировочных упражнений	Читают правило. Списывают предложения, подставляя вместо вопросов выделенные имена прилагательные к выделенным именам существительным, используя алгоритм и помощь учителя. Выделяют окончания имён прилагательных, сверяя свою работу с таблицей в учебнике	1,2,3,4,5,7	Российская электронная школа (resh.edu.ru)
56	Постановка вопросов к именам прилагательным во множественном числе	1	Выполнение тренировочных упражнений в постановке вопросов к именам прилагательным во множественном числе. Знакомство со словарными словами «полиция», «милиция»	Списывают текст, ставя в скобках вопросы от выделенных имён существительных к именам прилагательным. Списывают предложения, находя в них сочетания имён прилагательных с именами существительными. по словесной инструкции учителя. Знакомятся со словарным словом «полиция», «милиция» и его значением. Составляют словосочетания и предложения с данными словарными словами с помощью учителя и записывают их	1,2,3,4,5,7	Российская электронная школа (resh.edu.ru)
57	Правописание падежных окончаний имён прилагательных во множественном числе	1	Написание падежных окончаний имён прилагательных во множественном числе, проверяя их окончаниями вопросов. Закрепление умения письменного пересказа, подчеркиванием словосочетания с именами прилагательными во	Читают правило о проверке падежных окончаний имён прилагательных во множественном числе. Записывают пересказ с опорой на план текста при помощи учителя	1,2,3,4,5,7	Российская электронная школа (resh.edu.ru)

			множественном числе			
58	Склонение имён прилагательных. Закрепление знаний	1	Обобщение изученного по теме: «Склонение имён прилагательных». Запись предложений под диктовку, с комментариями орфограмм в словах и знаков препинания	Записывают текст, подчёркивают словосочетания с именами прилагательными. Подбирают к данным именам прилагательным близкие и противоположные по значению имена прилагательные с опорой на наглядность и словесную инструкцию учителя	1,2,3,4,5,7	Российская электронная школа (resh.edu.ru)
59	Имя прилагательное. Закрепление знаний. Контрольные вопросы и задания.	1	Обобщение изученного по теме: «Имя прилагательное». Знакомство со словарным словом «характер»	Отвечают на вопросы по изученной теме на доступном материале. Применяют правила на письме с опорой на наглядность. Знакомятся со словарным словом «характер» и его значением. Образуют от данного словарного слова имя прилагательное. Составляют словосочетания и предложения с данным словарным словом с помощью учителя и записывают их	1,2,3,4,5,7	Российская электронная школа (resh.edu.ru)
60	Деловое письмо. Записка	1	Выполнение тренировочных упражнений в написании разных по тематике записок	Пишут деловое письмо «Записка» с опорой на план и развёрнутую инструкцию. Расширяют тематический словарь	1,2,3,4,5,7	Российская электронная школа (resh.edu.ru)
61	Коллективное сочинение по плану и опорным словосочетаниям	1	Развитие устной и письменной речи обучающихся	Составляют и пишут небольшие по объёму сочинения повествовательного характера (с элементами описания) по опорным словам и предложенному плану после предварительной отработки содержания и языкового оформления	1,2,3,4,5,7	Российская электронная школа (resh.edu.ru)
62	Контрольная работа по теме: «Имя прилагательное»	1	Запись диктанта на слух. Выполнение грамматических заданий.	Выполняют контрольное списывание текста диктанта с дифференцированным	1,2,3,4,5,7	Российская электронная школа

			Проверка работы самостоятельно	грамматическим заданием		(resh.edu.ru)
63	Работа над ошибками по теме: «Имя прилагательное». Словарный диктант	1	Разбор ошибок контрольной работы. Запись слов, в которых допущены ошибки, объяснение правильного написания слова, подбор проверочного слова. Подчёркивание орфограмм. Повторение проверяемых и непроверяемых написаний гласных и согласных в словах. Написание словарного диктанта. Осуществление самоконтроля	Находят типичные и индивидуальные ошибки в тексте диктанта. Выполняют работу над ошибками по наглядной и словесной инструкции учителя. Пишут словарный диктант	1,2,3,4,5,7	Российская электронная школа (resh.edu.ru)
<b>Местоимение – 21 час</b>						
64	Местоимение. Значение местоимений в речи	1	Продолжение знакомства с частью речи, которая указывает на предметы, но не называет их. Отработка умения выбирать из предложения слова, которые указывают на предмет (местоимения) и названия самих предметов (имена существительные).	Читают правило. Списывают предложения, подчёркивают местоимения, определяют, на кого или на что они указывают. Записывают местоимения и имена существительные парами по образцу. Списывают текст, подчёркивая местоимения, используя помощь учителя	1,2,3,4,5,7	Российская электронная школа (resh.edu.ru)
65	Различение местоимений по лицам и числам	1	Расширение знаний обучающихся о местоимении. Различение местоимений по лицам и числам. Проведение работы с диалогом	Читают правила. Записывают диалог, вставляя пропущенные имена существительные и местоимения. Определяют лицо и число местоимений с опорой на наглядность и помощь учителя	1,2,3,4,5,7	Российская электронная школа (resh.edu.ru)
66	Наблюдение за склонением местоимения 1-го лица единственного числа	1	Наблюдение за особенностями склонения местоимения 1-го лица единственного числа. Знакомство со словарным словом «профессия»	Читают правило. Списывают текст, подчёркивая местоимение <b>я</b> в разных падежах, ставят к нему вопросы, используя помощь учителя. Знакомятся со словарным словом	1,2,3,4,5,7	Российская электронная школа (resh.edu.ru)

				«профессия» и его значением. Составляют словосочетания и предложения с данным словарным словом с помощью учителя и записывают их		
67	Склонение местоимения 1-го лица единственного числа	1	Выполнение упражнений на склонение местоимения 1-го лица единственного числа. Выполнение тренировочных упражнений на замену имён существительных местоимением 1-го лица в тексте и в речи	Списывают текст, заменяя выделенные имена существительные местоимением я в разных падежах, используя помощь учителя. Списывают текст, подчёркивая местоимения 1-го лица единственного числа	1,2,3,4,5,7	Российская электронная школа (resh.edu.ru)
68	Наблюдение за склонением местоимения 1-го лица множественного числа	1	Наблюдение за особенностями склонения местоимения 1-го лица множественного числа. Выполнение упражнения на постановку вопросов от глаголов к местоимению «МЫ» в разных падежах. Закрепление умения письменно пересказывать, опираясь на выписанные из текста сочетания местоимений с глаголами	Находят в тексте местоимение «МЫ» в разных падежах. Списывают текст, подчёркивая местоимение «МЫ» в разных падежах, ставят к нему вопросы с помощью учителя	1,2,3,4,5,7	Российская электронная школа (resh.edu.ru)
69	Склонение местоимений 1-го лица множественного числа	1	Выполнение упражнений на склонение местоимений 1-го лица множественного числа. Выполнение упражнений на замену существительных местоимением 1-го лица множественного числа в тексте и в речи	Читают загадки, ставя вместо вопросов местоимение «МЫ». Подчёркивают местоимение «МЫ» с предлогами. Заменяют имена существительные местоимением МЫ, опираясь на образец	1,2,3,4,5,7	Российская электронная школа (resh.edu.ru)
70	Склонение местоимений 1-го лица единственного и множественного числа	1	Выполнение тренировочных упражнений на склонение местоимений 1-го лица единственного и множественного числа. Повторение написания	Читают правило. Записывают текст, употребляя местоимения из скобок в нужном падеже, опираясь на образец. Подчёркивают в предложениях предлоги. Вставляют пропущенные	1,2,3,4,5,7	Российская электронная школа (resh.edu.ru)

			местоимений с предлогами	предлоги в словосочетаниях и записывают их		
71	Наблюдение за склонением местоимения 2-го лица единственного числа	1	Наблюдение за особенностями склонения местоимения 2-го лица единственного числа. Знакомство со словарным словом «совесть»	Находят в предложениях местоимение «ты» в разных падежах. Ставят вопрос от выделенных слов к местоимению, опираясь на образец. Списывают текст, вставляя пропущенные орфограммы с помощью учителя. Знакомятся со словарным словом «совесть» и его значением. Составляют словосочетания и предложения с данным словарным словом с помощью учителя и записывают их	1,2,3,4,5,7	Российская электронная школа (resh.edu.ru)
72	Склонение местоимения 2-го лица единственного числа	1	Выполнение упражнений на склонение местоимений 2-го лица единственного числа. Выполнение тренировочных упражнений на составление словосочетаний с местоимением 2-го лица единственного числа, постановка местоимения «ты» в разные падежи, опираясь на вопросы	Списывают текст, вставляя пропущенное местоимение «ты» в разных падежах по наглядной и словесной инструкции учителя. Списывают пословицы, вставляя пропущенное местоимение «ты» в разных падежах с выделенными предлогами и опорой на наглядность	1,2,3,4,5,7	Российская электронная школа (resh.edu.ru)
73	Наблюдение за склонением местоимения 2-го лица множественного числа	1	Наблюдение за особенностями склонения местоимения 2-го лица множественного числа. Выполнение Тренировочных упражнений на постановку вопросов от глаголов к местоимению «вы» в разных падежах	Находят в тексте местоимение «вы» в разных падежах. Ставят вопрос от глаголов к местоимению, опираясь на образец и словесную инструкцию учителя. Списывают загадки, подчёркивают местоимение «вы» в разных падежах	1,2,3,4,5,7	Российская электронная школа (resh.edu.ru)
74	Склонение местоимения 2-го лица	1	Выполнение упражнений на склонение местоимений 2-го лица	Вставляют пропущенное местоимение «вы» в разных	1,2,3,4,5,7	Российская электронная



	множественного числа		множественного числа. Постановка вместо вопросов местоимения « <b>вы</b> » в разных падежах. Правильное употребление местоимения « <b>ты, вы, Вы</b> » в письменной речи	падежах, опираясь на образец. Выбирают один заголовок из нескольких предложенных, соответствующих теме текста. Записывают текст, подчёркивают местоимения		школа (resh.edu.ru)
75	Склонение местоимений 2-го лица единственного и множественного числа	1	Выполнение тренировочных упражнений на склонение местоимений 2-го лица единственного и множественного числа. Работа с диалогом	Читают словосочетания, заменяют имена существительные местоимениями « <b>ты, вы</b> », опираясь на образец. Записывают получившиеся словосочетания с местоимениями. Записывают диалог, подчёркивая местоимения 2-го лица, опираясь на образец и словесную инструкцию учителя	1,2,3,4,5,7	Российская электронная школа (resh.edu.ru)
76	Наблюдение за склонением местоимения 3-го лица единственного числа	1	Наблюдение за особенностями склонения местоимения 3-го лица единственного числа. Определение падежа местоимения по вопросу. Объяснение написания местоимений с предлогами	Читают правило. Объясняют написание местоимений с предлогами. Списывают загадки, подчёркивают в них местоимения. Ставят вопрос от выделенных слов к местоимению, опираясь на образец	1,2,3,4,5,7	Российская электронная школа (resh.edu.ru)
77	Склонение местоимения 3-го лица единственного числа	1	Выполнение упражнений на склонение местоимения 3-го лица единственного числа. Выполнение упражнений на замену имён существительных местоимениями « <b>он</b> » или « <b>она</b> », постановка местоимения в том же падеже, что и существительное	Списывают текст, заменяя вопросы местоимениями « <b>он, она, оно</b> » в разных падежах по наглядной и словесной инструкции учителя	1,2,3,4,5,7	Российская электронная школа (resh.edu.ru)
78	Наблюдение за склонением местоимения 3-го лица множественного	1	Наблюдение за особенностями склонения местоимения 3-го лица множественного числа. Постановка вопросов от глаголов к	Списывают предложения, подчёркивают местоимение « <b>они</b> » в разных падежах (с предлогами и без).	1,2,3,4,5,7	Российская электронная школа (resh.edu.ru)

	числа		местоимению «они» в разных падежах	Читают пары предложений, в каждой паре связывают предложения по смыслу, заменяя повторяющееся имя существительное местоимением 3-го лица. Подчёркивают местоимения, опираясь на наглядную и словесную инструкцию учителя		
79	Склонение местоимения 3-го лица множественного числа	1	Упражнения на склонение местоимений 3-го лица множественного числа. Нахождение и замена повторяющихся имён существительных местоимениями 3-го лица	Заменяют имена существительные местоимением «они» в разных падежах, опираясь на образец и словесную инструкцию учителя. Читают словосочетания, называют имена собственные. Заменяют имена собственные местоимениями 3-го лица с помощью учителя и записывают словосочетания	1,2,3,4,5,7	Российская электронная школа (resh.edu.ru)
80	Склонение местоимений 3-го лица единственного и множественного числа	1	Выполнение тренировочных упражнений на склонение местоимений 3-го лица единственного и множественного числа	Заменяют имена существительные местоимением «они» в разных падежах, опираясь на образец и словесную инструкцию учителя. Читают словосочетания, называют имена собственные. Заменяют имена собственные местоимениями 3-го лица с помощью учителя и записывают словосочетания	1,2,3,4,5,7	Российская электронная школа (resh.edu.ru)
81	Местоимение. Закрепление знаний. Контрольные вопросы и задания	1	Обобщение и закрепление изученного по теме: «Местоимение». Знакомство со словарным словом «юмор». Написание предложений под диктовку, с комментированием орфограммы в словах и знаков препинания	Списывают текст, находят и подчёркивают местоимения, ставят к ним вопросы. Применяют правила на письме с опорой на наглядность. Знакомятся со словарным словом «юмор» и его значением. Составляют словосочетания и предложения с данным словарным	1,2,3,4,5,7	Российская электронная школа (resh.edu.ru)

				словом с помощью учителя и записывают их		
82	Самостоятельная работа по теме: «Местоимение»	1	Закрепление знаний, полученных на уроках русского языка	Выполняют самостоятельную работу по теме: «Местоимение», применяя изученные правила на письме по словесной инструкции учителя и на доступном материале (по карточкам)	1,2,3,4,5,7	Российская электронная школа (resh.edu.ru)
83	Работа над ошибками по теме: «Местоимение». Словарный диктант	1	Работа над ошибками самостоятельной работы. Повторение правил правописания. Написание словарного диктанта	Работают над ошибками диктанта на основе готового или коллективно составленного алгоритма. Пишут словарный диктант	1,2,3,4,5,7	Российская электронная школа (resh.edu.ru)
84	Деловое письмо: написание заявления о приеме на работу и увольнении.	1	Повторение правил оформления заявлений. Написание нескольких заявлений: о приеме в колледж, об оказании материальной помощи, об увольнении с работы	Пишут заявление о приеме на работу и увольнении, используя наглядный материал, план и словесную инструкцию учителя	1,2,3,4,5,7	Российская электронная школа (resh.edu.ru)
<b>Глагол – 22 часа</b>						
85	Глагол. Значение глаголов в речи	1	Повторение грамматических признаков глагола. Дополнение определения глагола	Дополняют определение глагола по наглядной и словесной инструкции учителя. Читают текст, подбирая пропущенные глаголы по смыслу. Записывают предложения, заменяя выделенные глаголы противоположными по значению глаголами по наглядной и словесной инструкции учителя	1,2,3,4,5,7	Российская электронная школа (resh.edu.ru)
86	Глаголы, близкие по значению	1	Формирование умения описывать действия предмета с помощью однородных членов. Использование близких и противоположных по значению	Находят близкие по значению глаголы, составляют из них пары и записывают. Подчеркивают глаголы двумя чертами. Рассматривают репродукцию картины.	1,2,3,4,5,7	Российская электронная школа (resh.edu.ru)

			глаголов	Списывают текст, вставляя вместо точек пропущенные глаголы, данные в скобках (один из двух близких по значению глаголов) с помощью учителя		
87	Частица «не» с глаголами.	1	Знание правила правописания частицы «не» с глаголами и умение применять на письме	Дополняют вывод о написании частицы не с глаголами по наглядной и словесной инструкции учителя. Читают и записывают правила поведения, ставят частицу «не» перед глаголами, где это необходимо по смыслу. Подчеркивают частицу «не» перед глаголами	1,2,3,4,5,7	Российская электронная школа (resh.edu.ru)
88	Неопределённая форма глагола	1	Формирование умения определять неопределённую форму глагола. Развитие умения в постановке вопросов: «Что делать? Что сделать?» к глаголам в неопределённой форме. Написание стихотворения по памяти. Работа с диалогом	Ставят вопросы: «Что делать? Что сделать?» к глаголам в неопределённой форме. Записывают словосочетания по образцу, подчеркивают <b>ь</b> перед <b>–ся</b> . Составляют диалог и записывают его, подчеркивая глаголы неопределённой формы по словесной инструкции учителя	1,2,3,4,5,7	Российская электронная школа (resh.edu.ru)
89	Изменение глаголов по временам и числам	1	Изменение глаголов по временам и числам. Знакомство со словарным словом «квитанция»	Распределяют словосочетания по темам, используя словесную инструкцию учителя. Списывают текст, подчеркивают глаголы. Знакомятся со словарным словом «квитанция» и его значением. Составляют словосочетания и предложения с данным словарным словом с помощью учителя и записывают их	1,2,3,4,5,7	Российская электронная школа (resh.edu.ru)

90	Знакомство с глаголами 1-го лица	1	<p>Определение изменения глаголов настоящего и будущего времени по лицам.</p> <p>Определение 1-го лица глагола</p>	<p>Читают правила. Определяют, кто совершает действия, подставляя к глаголам местоимения.</p> <p>Записывают словосочетания и подчёркивают глаголы. Выбирают глаголы к рисунку в учебнике, составляют и записывают с ними распространённые предложения по словесной инструкции учителя</p>	1,2,3,4,5,7	Российская электронная школа (resh.edu.ru)
91	Постановка вопросов к глаголам 1-го лица	1	<p>Формирование умения ставить вопросы к глаголам 1-го лица</p>	<p>Ставят вопросы к глаголам 1-го лица, опираясь на образец. Списывают нераспространённые предложения, ставя вопросы от подлежащего к сказуемому. Списывают народную прибаутку, вставляя по порядку названия дней недели.</p> <p>Подчёркивают местоимения и глаголы 1-го лица по наглядной и словесной инструкции учителя</p>	1,2,3,4,5,7	Российская электронная школа (resh.edu.ru)
92	Употребление глаголов в 1-м лице единственного и множественного числа	1	<p>Выполнение упражнений на постановку глаголов в нужной форме, опираясь на вопросы</p>	<p>Списывают предложения, ставя глаголы в нужной форме, опираясь на вопросы. Записывают текст, раскрывая скобки и ставя глаголы в нужной форме по словесной инструкции учителя</p>	1,2,3,4,5,7	Российская электронная школа (resh.edu.ru)
93	Знакомство с глаголами 2-го лица	1	<p>Определение 2-го лица глаголов</p>	<p>Читают правило. Выписывают из предложений выделенные местоимения вместе с глаголами, указывают лицо местоимений, подчёркивают глаголы по наглядной и словесной инструкции учителя.</p> <p>Составляют и записывают распространённые предложения из словосочетаний глаголов с</p>	1,2,3,4,5,7	Российская электронная школа (resh.edu.ru)

				местоимениями с помощью учителя		
94	Постановка вопросов к глаголам 2-го лица	1	Формирование умения ставить вопросы к глаголам 2-го лица	Читают правило. Выписывают из текста местоимения и глаголы вместе с вопросами. Устно перечисляют, на какие вопросы отвечают глаголы 2-го лица. Списывают текст, подчёркивают местоимения и глаголы 2-го лица, ставят вопросы от местоимений к глаголам по словесной инструкции учителя	1,2,3,4,5,7	Российская электронная школа (resh.edu.ru)
95	Правописание глаголов 2-го лица единственного числа	1	Формирование умения употреблять глаголы 2-го лица единственного числа в устной и письменной речи. Формирование умения писать букву <b>Ь</b> в глаголах 2-го лица единственного числа. Знакомство со словарным словом «дисциплина»	Читают правило. Находят и выписывают глаголы 2-го лица единственного числа по наглядной и словесной инструкции учителя. Подчёркивают <b>-шь, -шься</b> у глаголов 2-го лица единственного числа Знакомятся со словарным словом «дисциплина» и его значением. Составляют словосочетания и предложения с данным словарным словом с помощью учителя и записывают их.	1,2,3,4,5,7	Российская электронная школа (resh.edu.ru)
96	Употребление глаголов во 2-м лице единственного и множественного числа	1	Выполнение упражнений на употребление глаголов во 2-м лице в устной и письменной речи	Списывают предложения, раскрывают скобки, ставят глаголы в нужной форме, опираясь на образец и словесную инструкцию учителя. Записывают предложения, ставя глаголы вместо вопросов с помощью учителя	1,2,3,4,5,7	Российская электронная школа (resh.edu.ru)
97	Знакомство с глаголами 3-го лица	1	Определение 3-го лица глаголов	Читают правило. Определяют, кто совершает действия, используя подстановку к глаголам	1,2,3,4,5,7	Российская электронная школа

				местоимений. Записывают глаголы с местоимениями. Находят и подчёркивают глаголы с помощью учителя		(resh.edu.ru)
98	Постановка вопросов к глаголам 3-го лица	1	Формирование умения ставить вопросы к глаголам 3-го лица. Знакомство со словарным словом «клиент»	Читают правило. Списывают нераспространённые предложения, ставят вопросы от подлежащего к сказуемому. Ставят вопросы к глаголам 3-го лица по словесной инструкции учителя. Знакомятся со словарным словом «клиент» и его значением. Составляют словосочетания и предложения с данным словарным словом с помощью учителя и записывают их	1,2,3,4,5,7	Российская электронная школа (resh.edu.ru)
99	Употребление глаголов в 3-м лице единственного и множественного числа	1	Выполнение упражнений на употребление глаголов в 3-м лице в устной и письменной речи	Списывают предложения, раскрывая скобки. Ставят глаголы в нужной форме, опираясь на вопросы, и записывают их. Списывают текст, раскрывая скобки	1,2,3,4,5,7	Российская электронная школа (resh.edu.ru)
100	Правописание глаголов, которые заканчиваются на <b>-тся</b> и <b>-ться</b>	1	Различение глаголов на - <b>тся</b> и <b>-ться</b> . Тренировочные упражнения на написание глаголов, оканчивающихся на - <b>тся</b> и - <b>ться</b>	Читают правило. Ставят вопросы от выделенных слов к глаголам. Подчёркивают глаголы. Подчёркивают в глаголах – <b>тся</b> и – <b>ться</b> . Записывают текст под диктовку, комментируя орфограммы в словах	1,2,3,4,5,7	Российская электронная школа (resh.edu.ru)
101	Различение глаголов по лицам и числам	1	Выполнение упражнений по определению лица и числа глаголов. Знакомство со словарным словом «патриот»	Списывают глаголы, подставляя к ним местоимения по словесной инструкции учителя Выбирают глаголы к определённой	1,2,3,4,5,7	Российская электронная школа (resh.edu.ru)

				теме. Подчёркивают глаголы. Знакомятся со словарным словом «патриот» и его значением. Составляют словосочетания и предложения с данным словарным словом с помощью учителя и записывают их		
102	Глагол. Закрепление знаний. Контрольные вопросы и задания	1	Повторение изученного по теме: «Глагол». Выявление пробелов в знаниях обучающихся	Изменяют форму глаголов по словесной инструкции учителя. Подбирают к данным глаголам близкие по значению и записывают их. Отвечают на вопросы по изученной теме на доступном материале. Применяют правила на письме с опорой на наглядность	1,2,3,4,5,7	Российская электронная школа (resh.edu.ru)
103	Деловое письмо. Написание расписки	1	Развитие умения формулировать свои мысли, письменно излагать прочитанный и услышанный текст	Знакомятся с понятием «Расписка». Пишут расписку с опорой на план либо по словесной инструкции учителя	1,2,3,4,5,7	Российская электронная школа (resh.edu.ru)
104	Изложение рассказа по коллективно составленному плану (с включением в изложение имен прилагательных)	1	Развитие умения письменно излагать прочитанный и услышанный текст	Пишут небольшое по объёму изложение после предварительного обсуждения (отработки) всех компонентов текста, используя план	1,2,3,4,5,7	Российская электронная школа (resh.edu.ru)
105	Самостоятельная работа по теме: «Глагол»	1	Закрепление знаний, полученных на уроках русского языка	Выполняют самостоятельную работу, применяя изученные правила на письме по словесной инструкции учителя и на доступном материале	1,2,3,4,5,7	Российская электронная школа (resh.edu.ru)
106	Работа над ошибками самостоятельной работы по теме: «Глагол».	1	Работа над ошибками самостоятельной работы по теме: «Глагол». Повторение правил правописания.	Работают над ошибками контрольной работы на основе готового или коллективно составленного алгоритма. Пишут словарный диктант	1,2,3,4,5,7	Российская электронная школа (resh.edu.ru)



	Словарный диктант		Написание словарного диктанта			
<b>Наречие – 13часов</b>						
107	Наречие как часть речи	1	Представление о наречии как части речи. Формирование умения ставить вопросы от глагола к наречию	Читают правило. Соотносят слова с определенными грамматическими категориями по словесной инструкции учителя. Определяют, на какие вопросы отвечают наречия. Списывают стихотворение, подчёркивают глаголы и наречия с помощью учителя	1,2,3,4,5,7	Российская электронная школа (resh.edu.ru)
108	Наречие – неизменяемая часть речи	1	Формирование умения доказывать, что наречие – неизменяемая часть слова. Знакомство со словарным словом «неожиданно»	Списывают словосочетания, определяя, из каких частей речи они состоят по словесной инструкции учителя. Списывают текст, вставляя пропущенные орфограммы. Знакомятся со словарным словом «неожиданно» и его значением. Составляют словосочетания и предложения с данным словарным словом с помощью учителя и записывают их	1,2,3,4,5,7	Российская электронная школа (resh.edu.ru)
109	Значение наречий в речи	1	Формирование умения определять, какое значение имеют наречия для описания действий	Списывают текст. Находят наречия в тексте и подчёркивают их. По вопросам учителя определяют значение наречия в тексте	1,2,3,4,5,7	Российская электронная школа (resh.edu.ru)
110	Образование наречий от прилагательных	1	Подбор к прилагательным однокоренных наречий. Работа с диалогом	Записывают диалог, подбирая нужные ответы. Образуют однокоренные наречия от прилагательных по словесной инструкции учителя	1,2,3,4,5,7	Российская электронная школа (resh.edu.ru)

111	Наречия, противоположные и близкие по значению	1	Формирование умения употреблять наречия близких и противоположных по значению в устной и письменной речи	Записывают текст. По словесной инструкции учителя находят, записывают и подчёркивают наречия, противоположные по значению. Списывают текст, заменяя выделенные наречия близкими по значению наречиями, данными в рамке с помощью учителя	1,2,3,4,5,7	Российская электронная школа (resh.edu.ru)
112	Наречия, отвечающие на вопрос «Как?»	1	Формирование умения ставить вопрос «Как?» от глагола к наречиям. Знакомство со словарным словом «память»	Исключают лишнее наречие из каждого ряда, опираясь на вопросы учителя. Знакомятся со словарным словом «память» и его значением. Составляют словосочетания и предложения с данным словарным словом с помощью учителя и записывают их	1,2,3,4,5,7	Российская электронная школа (resh.edu.ru)
113	Наречия, отвечающие на вопрос «Где?»	1	Формирование умения ставить вопрос «Где?» от глагола к наречиям	Записывают глаголы с наречиями, ставят вопрос «Где?» от глагола к наречиям, используя алгоритм и словесную инструкцию учителя. Подбирают наречия к глаголам	1,2,3,4,5,7	Российская электронная школа (resh.edu.ru)
114	Наречия, отвечающие на вопрос «Когда?»	1	Формирование умения ставить вопрос «Когда?» от глагола к наречиям. Замена выделенных слов данными наречиями	Выбирают один заголовок из нескольких предложенных, соответствующих теме текста. Находят в предложениях глаголы, к которым относятся выделенные наречия по словесной инструкции учителя. Перечисляют наречия, которые отвечают на вопрос «Когда?»	1,2,3,4,5,7	Российская электронная школа (resh.edu.ru)
115	Наречия,	1	Формирование умения ставить	Списывают предложения.	1,2,3,4,5,7	Российская

	отвечающие на вопросы: «Куда? Откуда?»		вопросы «Куда? Откуда?» от глагола к наречиям	Подчёркивают наречия, отвечающие на вопросы «Куда? Откуда?» по словесной инструкции учителя. Выбирают подходящие по смыслу к рисунку в учебнике словосочетания и составляют с ними предложения.		электронная школа (resh.edu.ru)
116	Постановка вопросов к наречиям	1	Выполнение упражнений на постановку вопросов от глаголов к наречиям. Запись пересказа, с исправлением ошибок	Ставят вопросы от глагола к наречиям, используя алгоритм и помощь учителя. Читают текст, выписывают из каждого предложения словосочетания с наречиями	1,2,3,4,5,7	Российская электронная школа (resh.edu.ru)
117	Подбор наречий с опорой на вопросы	1	Выполнение упражнений на подбор к данным глаголам наречий с опорой на вопросы	Читают словосочетания, подбирают данные в рамке наречия, опираясь на вопрос и помощь учителя. Записывают глаголы с наречиями. Записывают текст, подбирая к выделенным глаголам наречия	1,2,3,4,5,7	Российская электронная школа (resh.edu.ru)
118	Наречие, закрепление знаний. Контрольные вопросы и задания. Проверочная работа по теме: «Наречие»	1	Объяснение изученных орфограмм. Демонстрация усвоенных знаний. Выполнение проверочной работы по теме: «Наречие», применяя полученные знания	Ставят вопросы от глаголов к наречиям. Составляют и записывают словосочетания глаголов с наречиями по наглядной и словесной инструкции учителя. Подчёркивают наречия. Отвечают на вопросы по изученной теме на доступном материале. Применяют правила на письме с опорой на наглядность. Выполняют проверочную работу, применяя полученные знания на доступном материале	1,2,3,4,5,7	Российская электронная школа (resh.edu.ru)
119	Сочинение по картине	1	Развитие связной речи	Составляют и пишут небольшие по	1,2,3,4,5,7	Российская

	А.К. Саврасова «Грачи прилетели»		обучающихся. Написание сочинения по данному началу и словосочетаниям	объему сочинения по данному началу и словосочетаниям на основе наблюдений, практической деятельности, опорным словам и предложенному плану после предварительной отработки содержания и языкового оформления		электронная школа (resh.edu.ru)
<b>Предложение. Текст – 10 часов</b>						
120	Простое предложение с однородными членами	1	Закрепление умения составлять схемы простых предложений с однородными членами. Объяснение постановки запятых при однородных членах предложения. Написание стихотворения по памяти	Составляют схемы простых предложений с однородными членами с опорой на наглядность и словесную инструкцию учителя. Объясняют постановку запятых при однородных членах предложения. Пишут стихотворение по памяти	1,2,3,4,5,7	Российская электронная школа (resh.edu.ru)
121	Распространение предложений однородными членами	1	Выполнение упражнений по подбору однородных членов предложения к данным словам, опираясь на вопрос. Закрепление умения составлять схему однородных членов предложения. Объяснение постановки запятых между однородными членами предложения	Выполняют упражнения по подбору однородных членов предложения к данным словам, опираясь на вопрос и с опорой на образец. Составляют схему однородных членов предложения с опорой на образец. Объясняют постановку запятых между однородными членами предложения с помощью учителя	1,2,3,4,5,7	Российская электронная школа (resh.edu.ru)
122	Сложное предложение без союзов	1	Нахождение главных членов в сложном предложении. Знакомство со словарным словом «станция»	Читают правило. Списывают текст, подчёркивают главные члены в сложном предложении по наглядной и словесной инструкции учителя. Знакомятся со словарным словом «станция» и его значением.	1,2,3,4,5,7	Российская электронная школа (resh.edu.ru)

				Составляют словосочетания и предложения с данным словарным словом с помощью учителя и записывают их		
123	Сложные предложения с союзами «и, а, но»	1	Составление схемы сложного предложения с союзами «и, а, но». Расширение представлений о выделении частей сложного предложения при письме	Читают правило. Списывают сложные предложения, подчёркивают главные члены предложения. Озаглавливают текст, списывают его, находят сложные предложения и объясняют постановку запятых в них по наглядной и словесной инструкции учителя	1,2,3,4,5,7	Российская электронная школа (resh.edu.ru)
124	Составление сложных предложений с союзами «и, а, но»	1	Упражнения на составление сложных предложений с союзами «и, а, но»	Составляют сложные предложения, записывают их, подчёркивают союзы, которые соединяют части сложных предложений по наглядной и словесной инструкции учителя. Составляют сложные предложения с союзами «и, а, но» по наглядной и словесной инструкции учителя	1,2,3,4,5,7	Российская электронная школа (resh.edu.ru)
125	Сравнение простых и сложных предложений	1	Упражнения на различение простых и сложных предложений. Работа с диалогом. Написание стихотворения по памяти	Различают простые и сложные предложения, опираясь на образец и схему. Списывают предложения, подчёркивают в них главные члены – подлежащее и сказуемое. Различают простые и сложные предложения	1,2,3,4,5,7	Российская электронная школа (resh.edu.ru)
126	Распространение простых и сложных предложений	1	Упражнения по распространению предложений. Запись текста нераспространёнными предложениями, соблюдая красную	Читают и записывают текст. Находят в тексте нераспространённые предложения – простое и сложное, распространяют их с помощью вопросов «Какие? Какой? Куда?» по	1,2,3,4,5,7	Российская электронная школа (resh.edu.ru)

			строку, сохраняя запятые	наглядной и словесной инструкции учителя. Записывают текст нераспространёнными предложениями		
127	Предложение. Закрепление знаний. Контрольные вопросы и задания	1	Объяснение изученных орфограмм. Демонстрация усвоенных знаний. Знакомство со словарным словом «информация»	Списывают текст, находя в нём предложения с однородными членами и сложное предложение по словесной инструкции учителя. Отвечают на вопросы по изученной теме на доступном материале. Применяют правила на письме с опорой на наглядность. Знакомятся со словарным словом «информация» и его значением. Составляют словосочетания и предложения с данным словарным словом с помощью учителя и записывают их	1,2,3,4,5,7	Российская электронная школа (resh.edu.ru)
128	Контрольный диктант (итоговый)	1	Запись диктанта на слух. Выполнение грамматических заданий. Проверка работы самостоятельно	Выполняют контрольное списывание текста диктанта с дифференцированным грамматическим заданием	1,2,3,4,5,7	Российская электронная школа (resh.edu.ru)
129	Работа над ошибками диктанта	1	Разбор ошибок контрольной работы. Запись слов, в которых допущены ошибки, объяснение правильного написания слова, подбор проверочного слова. Подчёркивание орфограмм. Повторение проверяемых и непроверяемых написаний гласных и согласных в словах	Находят типичные и индивидуальные ошибки в тексте диктанта. Выполняют работу над ошибками по наглядной и словесной инструкции учителя.	1,2,3,4,5,7	Российская электронная школа (resh.edu.ru)
<b>Повторение – 7 часов</b>						
130	Состав слова	1	Повторение порядка разбора слова по составу. Выполнение упражнения на повторение	Выполняют упражнения на повторение пройденного материала с помощью опорных таблиц, плакатов	1,2,3,4,5,7	Российская электронная школа

			пройденного материала	по теме: «Состав слова»		(resh.edu.ru)
131	Имя существительное	1	Повторение основных грамматических признаков имени существительного: род, число, падеж	Выписывают в тетрадь имена существительные из карточки. Записывают текст под диктовку, комментируя по очереди орфограммы в словах с помощью учителя. Определяют грамматические признаки имени существительного с помощью учителя	1,2,3,4,5,7	Российская электронная школа (resh.edu.ru)
132	Имя прилагательное	1	Повторение основных грамматических признаков имени прилагательного: род, число, падеж	Записывают текст, подбирая к выделенным именам существительным подходящие по смыслу имена прилагательные с помощью учителя. Подчёркивают имена прилагательные. Определяют грамматические признаки имени прилагательного с помощью учителя	1,2,3,4,5,7	Российская электронная школа (resh.edu.ru)
133	Местоимение	1	Обобщение полученных знаний по теме: Местоимение	Рассматривают запись в рамке и перечисляют личные местоимения. Заменяют имена существительные местоимениями в словосочетаниях с помощью учителя. Списывают стихотворение, подчёркивают местоимения, указывают их лицо, число, падеж по наглядной и словесной инструкции учителя	1,2,3,4,5,7	Российская электронная школа (resh.edu.ru)
134	Глагол	1	Обобщение полученных знаний по теме: Глагол	Находят в тексте глаголы, объясняют их правописание, подчёркивают, опираясь на наглядную и словесную	1,2,3,4,5,7	Российская электронная школа (resh.edu.ru)

				инструкцию учителя		
135	Наречие	1	Обобщение полученных знаний по теме Наречие	Ставят вопросы к наречиям, составляют с ними словосочетания при помощи учителя на доступном материале	1,2,3,4,5,7	Российская электронная школа (resh.edu.ru)
136	Предложение	1	Составление простых и сложных предложений, предложений с однородными членами без союзов, с союзами «и, а, но»	Распространяют части сложных предложений второстепенными членами при помощи учителя на доступном материале	1,2,3,4,5,7	Российская электронная школа (resh.edu.ru)

Направления воспитательной деятельности, реализуемые на уроках каждого раздела:

- 1) гражданско-патриотическое воспитание;
- 2) духовно-нравственное воспитание;
- 3) эстетическое воспитание;
- 4) физическое воспитание, формирование культуры здоровья и эмоционального благополучия;
- 5) трудовое воспитание;
- 6) экологическое воспитание;
- 7) ценность научного познания



## **Материально-техническое обеспечение образовательной деятельности**

### **Учебники:**

1. Якубовская Э.В., Галунчикова Н.Г. Русский язык 5 класс: Учебник для общеобразовательных организаций, реализующих адаптивные общеобразовательные программы.- Москва: «Просвещение», 2021
2. Якубовская Э.В., Галунчикова Н.Г. Русский язык 6 класс: Учебник для общеобразовательных организаций, реализующих адаптивные общеобразовательные программы.- Москва: «Просвещение», 2022
3. Якубовская Э.В., Коршунова Я.В. Русский язык 7 класс (для обучающихся с интеллектуальными нарушениями (в 2 частях): Учебник для общеобразовательных организаций, реализующих адаптивные общеобразовательные программы.- Москва: «Просвещение», 2021
4. Якубовская Э.В., Галунчикова Н.Г. Русский язык 8 класс: Учебник для общеобразовательных организаций, реализующих адаптивные общеобразовательные программы.- Москва: «Просвещение», 2021

### **Методическая литература**

Адаптированная основная общеобразовательная программа образования слабослышащих и позднооглохших обучающихся с легкой умственной отсталостью (интеллектуальными нарушениями) (вариант 1) ГКОУ школы-интерната г. Краснодара, утверждённая решением педагогического совета от 30.08.2024 года (протокол №1).

### **Технические средства обучения:**

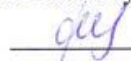
1. Средства ИКТ
2. Демонстрационный материал к урокам «Русского языка».
3. Таблицы, плакаты, карточки, схемы.

### **Электронные (цифровые) образовательные ресурсы:**

Сайт «Российская электронная школа» Режим доступа: <http://resh.edu.ru>

СОГЛАСОВАНО


Протокол заседания  
методического объединения  
учителей гуманитарного цикла  
от 28 августа 2024 года № 1

 Калинченко Г.Н.

СОГЛАСОВАНО

Заместитель директора по УВР

29 августа 2024 года

 Туманова И.А.