


ГОСУДАРСТВЕННОЕ КАЗЕННОЕ ОБЩЕОБРАЗОВАТЕЛЬНОЕ УЧРЕЖДЕНИЕ
КРАСНОДАРСКОГО КРАЯ СПЕЦИАЛЬНАЯ (КОРРЕКЦИОННАЯ) ШКОЛА - ИНТЕРНАТ
г. КРАСНОДАРА

УТВЕРЖДЕНО

решением педагогического совета
от 30 августа 2024 года протокол № 1
Председатель _____ Топчий Т.Г.
подпись Ф.И.О.



РАБОЧАЯ ПРОГРАММА

по биологии

Уровень образования: основное общее образование

10 класс (I вид, вариант II)

Количество часов: 68 часов (2 часа в неделю)

Учитель биологии: Голивец Артем Николаевич

Программа разработана на основе рабочей программа по биологии для 10 классов основного общего образования специального (коррекционного) образовательного учреждения I вида и авторской программы общеобразовательных учреждений по биологии для 5-9 классов, составитель Г. Е. Агафонова, В. И. Сивоглазов.- М.: Просвещение. 2013г.

ПОЯСНИТЕЛЬНАЯ ЗАПИСКА

Рабочая программа по биологии для 10 классов основного общего образования специального (коррекционного) образовательного учреждения (I вид, вариант II), разработана на основе рабочих программ к линии УМК В. И. Сивоглазова для 7—9 классов (Рабочая программа к линии УМК В.И. Сивоглазова. Биология 5-9 классы. Составители: Н.В. Бабичев, В.И. Сивоглазов. Москва. «Дрофа» 2019 год)

Цели и задачи рабочей программы.

В рабочей программе нашли отражение цели и задачи изучения биологии на ступени основного общего образования, изложенные в пояснительной записке к Примерной программе по биологии. В ней также заложены возможности предусмотренного стандартом формирования у обучающихся общеучебных умений и навыков, универсальных способов деятельности и ключевых компетенций.

Изучение биологии на ступени основного общего образования направлено на достижение следующих целей:

- **освоение знаний** о живой природе и присущих ей закономерностях; строении, жизнедеятельности и средообразующей роли живых организмов; методах познания живой природы; человеке как биосоциальном существе; о роли биологической науки в практической деятельности людей;
- **овладение умениями** применять биологические знания для объяснения процессов и явлений живой природы; жизнедеятельности собственного организма; использовать информацию о современных достижениях в области биологии и экологии, о факторах здоровья и риска; работать с биологическими приборами, инструментами, справочниками; проводить наблюдения за биологическими объектами и состоянием собственного организма;
- **развитие познавательных интересов, интеллектуальных и творческих способностей** в процессе проведения наблюдений за живыми организмами, биологических экспериментов, работы с различными источниками информации;
- **воспитание** позитивного ценностного отношения к живой природе, культуры поведения в природе;
- **использование приобретенных знаний и умений в повседневной жизни** для ухода за растениями, домашними животными, оценки последствий своей деятельности по отношению к природной среде, собственному организму, здоровью других людей; для соблюдения правил поведения в окружающей среде.

Общая характеристика рабочей программы и учебного процесса

Рабочая программа, предназначенная для изучения биологии в 9-10 классах (вариант II) в ГКОУ школе-интернате г. Краснодара, является началом изучения биологических дисциплин. Так как в рабочей программе к учебникам линии УМК В. И. Сивоглазова изучение биологии начинается с 5 класса. В ГКОУ школы-интерната г. Краснодара начинается изучение биологии по программе 5 кл В. И. Сивоглазова с 6 класса.

Изучение биологии складывается следующим образом:

9 класс – 68 часов (2 часа в неделю);

10 класс – 68 часов (2 часа в неделю).

Рабочая программа

- предусматривает внесение часов регионального компонента, которые позволят изучить местную флору и фауну, в том числе культурные растения, грибы, домашних и сельскохозяйственных животных, населяющих Краснодарский край;
- часть учебного материала (выделено *курсивом*) некоторых тем курса изучается обзорно, принципы отбора основного и дополнительного содержания связаны с особенностями психического и физического здоровья обучающихся;
- в рабочую программу включены только обязательные лабораторные и практические работы (отмеченные * в авторской программе).

Система уроков сориентирована не столько на передачу «готовых знаний», сколько на формирование активной личности, мотивированной к самообразованию, обладающей достаточными навыками и психологическими установками к самостоятельному поиску, отбору, анализу и использованию информации.

Особое внимание уделяется познавательной активности учащихся, их мотивированности к самостоятельной учебной работе. В связи с этим при организации учебно-познавательной деятельности предполагается работа с тетрадью с печатной основой. В тетрадь включены вопросы, задания, в том числе в форме лабораторных работ, схем, таблиц, немых рисунков. Часть заданий выполняется в ходе урока, а часть, которая требует от ученика размышлений или отработки навыков сравнения, сопоставления выполняется в качестве домашнего задания.

Результаты обучения, которые сформулированы в деятельностной форме и полностью соответствуют федеральному компоненту государственного стандарта, приведены в рабочей программе в разделе «Требования к уровню подготовки обучающихся».

Нормативно-правовые документы

1. Федеральный закон от 29.12.2012 № 273-ФЗ (ред. от 29.12.2022) «Об образовании в Российской Федерации» (в последней редакции).
2. Закон Краснодарского края от 16.07.2013 № 2770-КЗ «Об образовании в Краснодарском крае» (с изменениями на 28 апреля 2023 года).
3. Федеральный государственный образовательный стандарт основного общего образования, утвержденный приказом Министерства просвещения Российской Федерации от 31 мая 2021г. № 287.
4. Приказ Министерства просвещения РФ от 24 ноября 2022 г. № 1025 «Об утверждении федеральной адаптированной образовательной программы основного общего образования для обучающихся с ограниченными возможностями здоровья».
5. Приказ Минпросвещения России от 01.02.2024 № 67 «О внесении изменений в некоторые приказы Министерства просвещения Российской Федерации, касающиеся федеральных адаптированных образовательных программ».
6. Приказ Минпросвещения России от 17.07.2024 № 495 «О внесении изменений в некоторые приказы Министерства просвещения Российской Федерации, касающиеся федеральных адаптированных образовательных программ».
7. Приказ Министерства просвещения РФ от 22 марта 2021 г. № 115 «Об утверждении Порядка организации и осуществления образовательной деятельности по основным общеобразовательным программам – образовательным программам начального общего, основного общего и среднего общего образования».
8. Указ Президента РФ от 9 ноября 2022 г. № 809 «Об утверждении Основ государственной политики по сохранению и укреплению традиционных российских духовно-нравственных ценностей».
9. Постановление Главного государственного санитарного врача РФ от 28.09.2020 № 28 «Об утверждении санитарных правил СП 2.4.3648-20 «Санитарно-эпидемиологические требования к организациям воспитания и обучения, отдыха и оздоровления детей и молодежи» (Зарегистрировано в Минюсте России 18.12.2020 № 61573).

10. Постановление Главного государственного санитарного врача РФ от 28 января 2021 г. № 2 Об утверждении санитарных правил и норм СанПиН 1.2.3685-21 «Гигиенические нормативы и требования к обеспечению безопасности и (или) безвредности для человека факторов среды обитания» (далее - СанПиН 1.2.3685-21).
11. Приказ Минобрнауки России от 9 июня 2016 г. № 699 «Об утверждении перечня организаций, осуществляющих выпуск учебных пособий, которые допускаются к использованию при реализации имеющих государственную аккредитацию образовательных программ начального общего, основного общего, среднего общего образования».
12. Приказ Министерства просвещения РФ от 21.09.2022 № 858 «Об утверждении федерального перечня учебников, допущенных к использованию при реализации имеющих государственную аккредитацию образовательных программ начального общего, основного общего, среднего общего образования организациями, осуществляющими образовательную деятельность и установления предельного срока использования исключенных учебников» (с изменениями и дополнениями от 21 июля 2023г., от 21 февраля, 21 мая 2024г.)
13. Приказ Министерства просвещения РФ от 18 июля 2024 г. № 499 «Об утверждении федерального перечня электронных образовательных ресурсов, допущенных к использованию при реализации имеющих государственную аккредитацию образовательных программ начального общего, основного общего, среднего общего образования».
14. Письмо министерства образования, науки и молодежной политики КК от 13.07.2021 г. № 47-01-13-14546/21 «О составлении рабочих программ учебных предметов и календарно-тематического планирования».
15. Рабочая программа к учебникам линии УМК В. И. Сивоглазова для 5—9 классов (Рабочая программа к линии УМК В.И. Сивоглазова. Биология 5-9 классы. Составители: Н.В. Бабичев, В.И. Сивоглазов. Москва. «Дрофа» 2019 год)
16. Приказ Министерства просвещения Российской Федерации от 22 марта 2021 г. №115 «Об утверждении Порядка организации и осуществления образовательной деятельности по основным общеобразовательным программам – образовательным программам начального общего, основного общего и среднего общего образования».
17. Программа воспитания ГКОУ школы-интерната г. Краснодара, утвержденная решением педагогического совета от 30.08.2024 г. (протокол №1 от 30.08.2024 года).
18. Распоряжение Правительства РФ от 09.04.2016 № 637-р «О Концепции преподавания биологии в Российской Федерации».
19. Концепция преподавания учебного курса «биология» в образовательных организациях Российской федерации, реализующих основные общеобразовательные программы, утверждена решением Коллегии Министерства просвещения Российской Федерации (протокол от 23 октября 2020 г. No ПК1вн).

Таблица тематического распределения количества часов в 10 классе

№ п/п	Содержание (раздела, темы)	Количество часов	
		Авторская программа 9 кл	Рабочая программа 10 кл
	Введение	3	3
Раздел 1.	Структурная организация живых организмов.	11	11
	Тема 1.1. Химическая организация клетки.	3	3
	Тема 1.2. Обмен веществ и преобразование энергии в клетке.	3	3
	Тема 1.3. Строение и функции клеток.	5	5
Раздел 2.	Размножение и индивидуальное развитие Организмов.	4	4
	Тема 2.1. Размножение организмов.	2	2
	Тема 2.2. Индивидуальное развитие организмов.	2	2
Раздел 3.	Наследственность и изменчивость организмов.	17	19
	Тема 3.1. Закономерности наследования признаков.	10	12
	Тема 3.2. Закономерности изменчивости.	4	4
	Тема 3.3. Селекция растений, животных и микроорганизмов.	3	3
Раздел 4.	Эволюция живого мира на Земле.	19	20
	Тема 4.1. Развитие биологии в додарвиновский период.	2	2
	Тема 4.2. Теория Ч. Дарвина о происхождении видов путём естественного отбора.	3	3
	Тема 4.3. Современные представления об эволюции. Микроэволюция и макроэволюция.	5	5
	Тема 4.4. Приспособленность организмов к условиям внешней среды как результат эволюции.	3	4
	Тема 4.5. Возникновение жизни на Земле.	2	2
	Тема 4.6. Развитие жизни на Земле.	4	4

Раздел 5.	Взаимоотношения организма и среды. Основы экологии.	8	8
	Тема 5.1. Биосфера, её структура и функции.	5	5
	Тема 5.2. Биосфера и человек.	3	3
	Повторение, обобщение и контроль основных знаний и приёмов самостоятельной работы по курсу.		3
ИТОГО		62 Резерв 6 ч	68

СОДЕРЖАНИЕ ОБУЧЕНИЯ В 10 КЛАССЕ

Введение(3ч)

Место курса в системе естественно-научных дисциплин, а также в биологических науках. Цели и задачи курса. Значение предмета для понимания единства всего живого и взаимозависимости всех частей биосферы Земли. Уровни организации жизни: молекулярно-генетический, клеточный, тканевый, органный, организменный, популяционно-видовой, биогеоценотический и биосферный. Единство химического состава живой материи; основные группы химических элементов и молекул, образующие живое вещество биосферы. Клеточное строение организмов, населяющих Землю. Обмен веществ и саморегуляция в биологических системах. Самовоспроизведение; наследственность и изменчивость как основа существования живой материи. Рост и развитие. Раздражимость; формы избирательной реакции организмов на внешние воздействия. Ритмичность процессов жизнедеятельности; биологические ритмы и их значение. Дискретность живого вещества и взаимоотношения части и целого в биосистемах. Энергозависимость живых организмов; формы потребления энергии. Царства живой природы; краткая характеристика естественной системы классификации живых организмов. Видовое разнообразие.

Демонстрация

Схемы, отражающие структуры царств живой природы.

ПРЕДМЕТНЫЕ РЕЗУЛЬТАТЫ ОБУЧЕНИЯ

Учащиеся должны знать:

- уровни организации живой материи и научные дисциплины, занимающиеся изучением процессов жизнедеятельности на каждом из них;
- химический состав живых организмов;
- роль химических элементов в образовании органических молекул;
- свойства живых систем и отличие их проявлений от сходных процессов, происходящих в неживой природе;
- царства живой природы, систематику и представителей разных таксонов;
- ориентировочное число известных видов животных, растений, грибов и микроорганизмов.

Учащиеся должны уметь:

- давать определения уровней организации живого и характеризовать процессы жизнедеятельности на каждом из них;
- характеризовать свойства живых систем;

- объяснять, как проявляются свойства живого на каждом из уровней организации;
- приводить краткую характеристику искусственной и естественной систем классификации живых организмов;
- объяснять, почему организмы относят к разным систематическим группам.

Раздел 1.

Структурная организация живых организмов (11 ч)

Тема 1.1.

ХИМИЧЕСКАЯ ОРГАНИЗАЦИЯ КЛЕТКИ (3 ч)

Элементный состав клетки. Распространенность элементов, их вклад в образование живой материи и объектов неживой природы. Макроэлементы, микроэлементы; их вклад в образование неорганических и органических молекул живого вещества. Неорганические молекулы живого вещества. Вода; ее химические свойства и биологическая роль. Соли неорганических кислот, их вклад в обеспечение процессов жизнедеятельности и поддержание гомеостаза. Роль катионов и анионов в обеспечении процессов жизнедеятельности. Осмос и осмотическое давление; осмотическое поступление молекул в клетку. Органические молекулы. Биологические полимеры — белки; их структурная организация. Функции белковых молекул. Углеводы, их строение и биологическая роль. Жиры — основной структурный компонент клеточных мембран и источник энергии. ДНК — молекулы наследственности. Редупликация ДНК, передача наследственной информации из поколения в поколение. Передача наследственной информации из ядра в цитоплазму; транскрипция. РНК, ее структура и функции. Информационные, транспортные, рибосомальные РНК.

Демонстрация

Объемные модели структурной организации биологических полимеров — белков и нуклеиновых кислот, их сравнение с моделями искусственных полимеров (например, поливинилхлорида).

ПРЕДМЕТНЫЕ РЕЗУЛЬТАТЫ ОБУЧЕНИЯ

Учащиеся должны знать:

- макроэлементы, микроэлементы, их вклад в образование неорганических и органических молекул живого вещества;
- химические свойства и биологическую роль воды;
- роль катионов и анионов в обеспечении процессов жизнедеятельности;
- уровни структурной организации белковых молекул;
- принципы структурной организации и функции углеводов;
- принципы структурной организации и функции жиров;
- структуру нуклеиновых кислот (ДНК и РНК).

Учащиеся должны уметь:

- объяснять принцип действия ферментов;
- характеризовать функции белков;
- отмечать энергетическую роль углеводов и пластическую функцию жиров.

Тема 1.2.

ОБМЕН ВЕЩЕСТВ И ПРЕОБРАЗОВАНИЕ ЭНЕРГИИ В КЛЕТКЕ (3 ч)

Обмен веществ и преобразование энергии в клетке. Транспорт веществ через клеточную мембрану. Пино- и фагоцитоз. Внутриклеточное пищеварение и накопление энергии; расщепление глюкозы. Биосинтез белков, жиров и углеводов в клетке.

ПРЕДМЕТНЫЕ РЕЗУЛЬТАТЫ ОБУЧЕНИЯ

Учащиеся должны уметь:

- описывать обмен веществ и превращение энергии в клетке;
- приводить подробную схему процесса биосинтеза белков.

Тема 1.3.

СТРОЕНИЕ И ФУНКЦИИ КЛЕТОК (5 ч)

Прокариотические клетки: форма и размеры. Цитоплазма бактериальной клетки. Организация метаболизма у прокариот. Генетический аппарат бактерий. Спорообразование. Размножение. Место и роль прокариот в биоценозах. Эукариотическая клетка. Цитоплазма эукариотической клетки. Органеллы цитоплазмы, их структура и функции. Цитоскелет. Включения и их роль в метаболизме клеток. Клеточное ядро — центр управления жизнедеятельностью клетки. Структуры клеточного ядра: ядерная оболочка, хроматин (гетерохроматин), ядрышко. Особенности строения растительной клетки. Деление клеток. Клетки в многоклеточном организме. Понятие о дифференцировке клеток многоклеточного организма. Митотический цикл: интерфаза, редупликация ДНК; митоз, фазы митотического деления и преобразования хромосом. Биологический смысл и значение митоза (бесполое размножение, рост, восполнение клеточных потерь в физиологических и патологических условиях). Клеточная теория строения организмов.

Демонстрация

Принципиальные схемы устройства светового и электронного микроскопов. Схемы, иллюстрирующие методы препаративной биохимии и иммунологии. Модели клетки. Схемы строения органоидов растительной и животной клеток. Микропрепараты клеток растений, животных и одноклеточных грибов. Фигуры митотического деления в клетках корешка лука под микроскопом и на схеме. Материалы, рассказывающие о биографиях ученых, внесших вклад в развитие клеточной теории.

Лабораторные и практические работы

Изучение клеток бактерий, растений и животных на готовых микропрепаратах*.

ПРЕДМЕТНЫЕ РЕЗУЛЬТАТЫ ОБУЧЕНИЯ

Учащиеся должны знать:

- определения понятий: «прокариоты», «эукариоты», «хромосомы», «кариотип», «митоз»;
- строение прокариотической клетки;
- строение прокариот (бактерии и синезеленые водоросли (цианобактерии));

- строение эукариотической клетки;
- многообразие эукариот;
- особенности строения растительной и животной клеток;
- главные части клетки;
- органоиды цитоплазмы, включения;
- стадии митотического цикла и события, происходящие в клетке на каждой из них;
- положения клеточной теории строения организмов;
- биологический смысл митоза.

Учащиеся должны уметь:

- характеризовать метаболизм у прокариот;
- описывать генетический аппарат бактерий;
- описывать процессы спорообразования и размножения прокариот;
- объяснять место и роль прокариот в биоценозах;
- характеризовать функции органоидов цитоплазмы, значение включений в жизнедеятельности клетки;
- описывать строение и функции хромосом.

МЕТАПРЕДМЕТНЫЕ РЕЗУЛЬТАТЫ ОБУЧЕНИЯ

Учащиеся должны уметь:

- составлять схемы и таблицы для интеграции полученных знаний;
- обобщать и делать выводы по изученному материалу;
- работать с дополнительными источниками информации и использовать их для поиска необходимого материала;
- представлять изученный материал, используя возможности компьютерных технологий;
- объяснять рисунки и схемы, представленные в учебнике;
- самостоятельно составлять схемы процессов, протекающих в клетке, и «привязывать» отдельные их этапы к различным клеточным структурам;
- иллюстрировать ответ простейшими схемами и рисунками;
- работать с микроскопом и изготавливать простейшие препараты для микроскопического исследования.

Раздел 2.

Размножение и индивидуальное развитие организмов (4 ч)

Тема 2.1.

РАЗМНОЖЕНИЕ ОРГАНИЗМОВ (2 ч)

Сущность и формы размножения организмов. Бесполое размножение растений и животных. Половое размножение животных и растений; образование половых клеток, осеменение и оплодотворение. Биологическое значение полового размножения. Гаметогенез. Периоды образования половых клеток: размножение, рост, созревание (мейоз) и формирование. Особенности сперматогенеза и овогенеза. Оплодотворение.

Демонстрация

Плакаты, иллюстрирующие способы вегетативного размножения плодовых деревьев и овощных культур. Микропрепараты яйцеклеток. Фотографии, отражающие разнообразие потомства у одной пары родителей.

ПРЕДМЕТНЫЕ РЕЗУЛЬТАТЫ ОБУЧЕНИЯ

Учащиеся должны знать:

- многообразие форм бесполого размножения и группы организмов, для которых они характерны;
- сущность полового размножения и его биологическое значение;
- процесс гаметогенеза;
- мейоз и его биологическое значение;
- сущность оплодотворения.

Учащиеся должны уметь:

- характеризовать биологическое значение бесполого размножения;

— объяснять процесс мейоза, приводящий к образованию гаплоидных гамет.

Тема 2.2.

ИНДИВИДУАЛЬНОЕ РАЗВИТИЕ ОРГАНИЗМОВ (ОНТОГЕНЕЗ) (2 ч)

Эмбриональный период развития. Основные закономерности дробления; образование однослойного зародыша — бластулы. Гастрюляция; закономерности образования двухслойного зародыша — гастрюлы. Первичный органогенез и дальнейшая дифференцировка тканей, органов и систем. Постэмбриональный период развития. Формы постэмбрионального периода развития. Непрямое развитие; полный и неполный метаморфоз. Биологический смысл развития с метаморфозом. Прямое развитие. Рост определенный и неопределенный.

Демонстрация

Таблицы, иллюстрирующие процесс метаморфоза у беспозвоночных (жесткокрылых и чешуйчатокрылых насекомых) и позвоночных (амфибий).

ПРЕДМЕТНЫЕ РЕЗУЛЬТАТЫ ОБУЧЕНИЯ

Учащиеся должны знать:

- определение понятия «онтогенез»;
- периодизацию индивидуального развития;
- этапы эмбрионального развития (дробление, гастрюляция, органогенез);
- формы постэмбрионального периода развития: не прямое развитие, развитие с полным и неполным превращением;
- прямое развитие;
- особенности определенного и неопределенного роста.

Учащиеся должны уметь:

- описывать процессы, протекающие при дроблении, гастрюляции и органогенезе;
- характеризовать формы постэмбрионального развития;
- различать события, сопровождающие развитие организма при полном и неполном превращении;
- объяснять биологический смысл развития с метаморфозом;
- характеризовать этапы онтогенеза при прямом постэмбриональном развитии.

МЕТАПРЕДМЕТНЫЕ РЕЗУЛЬТАТЫ ОБУЧЕНИЯ

Учащиеся должны уметь:

- сравнивать и сопоставлять между собой этапы развития животных изученных таксономических групп;
- использовать индуктивный и дедуктивный подходы при изучении крупных таксонов;
- выявлять признаки сходства и различия в развитии животных разных групп;
- обобщать и делать выводы по изученному материалу;
- работать с дополнительными источниками информации и использовать их для поиска необходимого материала;
- представлять изученный материал, используя возможности компьютерных технологий.

Раздел 3.

Наследственность и изменчивость организмов (19 ч)

Тема 3.1.

ЗАКОНОМЕРНОСТИ НАСЛЕДОВАНИЯ ПРИЗНАКОВ (12 ч)

Открытие Г. Менделем закономерностей наследования признаков. Гибридологический метод изучения наследственности. Моногибридное и полигибридное скрещивание. Законы Менделя. Независимое и сцепленное наследование. Генетическое определение пола. Генотип как целостная система. Взаимодействие генов в определении признаков.

Демонстрация

Карты хромосом человека. Родословные выдающихся представителей культуры. Хромосомные аномалии человека и их фенотипические проявления.

Лабораторные и практические работы

Решение генетических задач и составление родословных.

ПРЕДМЕТНЫЕ РЕЗУЛЬТАТЫ ОБУЧЕНИЯ

Учащиеся должны знать:

- определения понятий: «ген», «доминантный ген», «рецессивный ген», «признак», «свойство», «фенотип», «генотип», «наследственность», «изменчивость», «модификации», «норма реакции», «мутации», «сорт», «порода», «штамм»;
- сущность гибридологического метода изучения наследственности;
- законы Менделя;
- закон Моргана.

Учащиеся должны уметь:

- использовать при решении задач генетическую символику;
- составлять генотипы организмов и записывать их гаметы;
- строить схемы скрещивания при независимом и сцепленном наследовании, наследовании, сцепленном с полом;
- характеризовать сущность генетического определения пола у растений и животных;
- характеризовать генотип как систему взаимодействующих генов организма;
- составлять простейшие родословные и решать генетические задачи.

Тема 3.2.

ЗАКОНОМЕРНОСТИ ИЗМЕНЧИВОСТИ (4 ч)

Основные формы изменчивости. Генотипическая изменчивость. Мутации. Значение мутаций для практики сельского хозяйства и биотехнологии. Комбинативная изменчивость. Эволюционное значение комбинативной изменчивости. Фенотипическая, или модификационная, изменчивость. Роль условий внешней среды в развитии и проявлении признаков и свойств.

Демонстрация

Примеры модификационной изменчивости.

Лабораторные и практические работы

Построение вариационной кривой (размеры листьев растений, антропометрические данные учащихся).

ПРЕДМЕТНЫЕ РЕЗУЛЬТАТЫ ОБУЧЕНИЯ

Учащиеся должны знать:

- виды изменчивости и различия между ними.

Учащиеся должны уметь:

- распознавать мутационную и комбинативную изменчивость.

Тема 3.3.

СЕЛЕКЦИЯ РАСТЕНИЙ, ЖИВОТНЫХ И МИКРООРГАНИЗМОВ (3 ч)

Центры происхождения и многообразия культурных растений. Сорт, порода, штамм. Методы селекции растений и животных. Достижения и основные направления современной селекции. Значение селекции для развития сельскохозяйственного производства, медицинской, микробиологической и других отраслей промышленности.

Демонстрация

Сравнительный анализ пород домашних животных, сортов культурных растений и их диких предков. Коллекции и препараты сортов культурных растений, отличающихся наибольшей плодовитостью.

ПРЕДМЕТНЫЕ РЕЗУЛЬТАТЫ ОБУЧЕНИЯ

Учащиеся должны знать:

- методы селекции;
- смысл и значение явлений гетерозиса и полиплоидии.

Учащиеся должны уметь:

- объяснять механизмы передачи признаков и свойств из поколения в поколение и возникновение отличий от родительских форм у потомков.

МЕТАПРЕДМЕТНЫЕ РЕЗУЛЬТАТЫ ОБУЧЕНИЯ

Учащиеся должны уметь:

- давать характеристику генетических методов изучения биологических объектов;
- работать с учебником, рабочей тетрадью и дидактическими материалами;
- составлять конспект параграфа учебника до и/или после изучения материала на уроке;
- разрабатывать план-конспект темы, используя разные источники информации;
- готовить устные сообщения и письменные рефераты на основе обобщения материала учебника и дополнительной литературы;
- пользоваться поисковыми системами Интернета.

Раздел 4.

Эволюция живого мира на Земле (20 ч)

Тема 4.1.

РАЗВИТИЕ БИОЛОГИИ В ДОДАРВИНОВСКИЙ ПЕРИОД (2 ч)

Развитие биологии в додарвиновский период. Господство в науке представлений об «изначальной целесообразности» и неизменности живой природы. Работы К. Линнея по систематике растений и животных. Эволюционная теория Ж. Б. Ламарка.

Демонстрация

Биографии ученых, внесших вклад в развитие эволюционных идей. Жизнь и деятельность Ж. Б. Ламарка.

Тема 4.2.

ТЕОРИЯ Ч. ДАРВИНА О ПРОИСХОЖДЕНИИ ВИДОВ ПУТЕМ ЕСТЕСТВЕННОГО ОТБОРА (3 ч)

Предпосылки возникновения учения Ч. Дарвина: достижения в области естественных наук, экспедиционный материал Ч. Дарвина. Учение Ч. Дарвина об искусственном отборе. Учение Ч. Дарвина о естественном отборе. Вид — элементарная эволюционная единица. Всеобщая индивидуальная изменчивость и избыточная численность потомства.

Борьба за существование и естественный отбор.

Демонстрация

Биография Ч. Дарвина. Маршрут и конкретные находки Ч. Дарвина во время путешествия на корабле «Бигль».

ПРЕДМЕТНЫЕ РЕЗУЛЬТАТЫ ОБУЧЕНИЯ

Учащиеся должны знать:

- представления естествоиспытателей додарвиновской эпохи о сущности живой природы;
- взгляды К. Линнея на систему живого мира;
- основные положения эволюционной теории Ж. Б. Ламарка, ее позитивные и ошибочные черты;
- учение Ч. Дарвина об искусственном отборе;
- учение Ч. Дарвина о естественном отборе.

Учащиеся должны уметь:

- оценивать значение эволюционной теории Ж. Б. Ламарка для развития биологии;
- характеризовать предпосылки возникновения эволюционной теории Ч. Дарвина;
- давать определения понятий «вид» и «популяция»;
- характеризовать причины борьбы за существование;
- определять значение внутривидовой, межвидовой борьбы за существование и борьбы с абиотическими факторами среды;
- давать оценку естественного отбора как результата борьбы за существование.

Тема 4.3.

СОВРЕМЕННЫЕ ПРЕДСТАВЛЕНИЯ ОБ ЭВОЛЮЦИИ.

МИКРОЭВОЛЮЦИЯ И МАКРОЭВОЛЮЦИЯ (5 ч)

Вид как генетически изолированная система; репродуктивная изоляция и ее механизмы. Популяционная структура вида; экологические и генетические характеристики популяций. Популяция — элементарная эволюционная единица. Пути и скорость видообразования; географическое и экологическое видообразование. Главные

направления эволюционного процесса. Ароморфоз, идиоадаптация, общая дегенерация. Основные закономерности эволюции: дивергенция, конвергенция, параллелизм. Правила эволюции групп организмов. Результаты эволюции: многообразие видов, органическая целесообразность, постепенное усложнение организации.

Демонстрация

Схемы, иллюстрирующие процесс географического видообразования. Живые растения и животные, гербарии и коллекции, показывающие индивидуальную изменчивость и разнообразие сортов культурных растений и пород домашних животных, а также результаты приспособленности организмов к среде обитания и результаты видообразования. Примеры гомологичных и аналогичных органов, их строения и происхождения в онтогенезе. Схемы соотношения путей прогрессивной биологической эволюции. Материалы, характеризующие представителей животных и растений, внесенных в Красную книгу и находящихся под охраной государства.

Лабораторные и практические работы

Изучение приспособленности организмов к среде обитания*.

Изучение изменчивости, критериев вида, результатов искусственного отбора на сортах культурных растений*.

ПРЕДМЕТНЫЕ РЕЗУЛЬТАТЫ ОБУЧЕНИЯ

Учащиеся должны знать:

- значение заботы о потомстве для выживания;
- определения понятий «вид» и «популяция»;
- сущность генетических процессов в популяциях;
- формы видообразования;
- основные закономерности эволюции: дивергенцию, конвергенцию и параллелизм;
- результаты эволюции.

Учащиеся должны уметь:

- объяснять причины разделения видов, занимающих обширный ареал обитания, на популяции;
- характеризовать процесс экологического и географического видообразования;
- оценивать скорость видообразования в различных систематических категориях животных, растений и микроорганизмов;
- характеризовать ароморфоз, идиоадаптацию и общую дегенерацию;
- приводить примеры гомологичных и аналогичных органов.

Тема 4.4.

ПРИСПОСОБЛЕННОСТЬ ОРГАНИЗМОВ К УСЛОВИЯМ ВНЕШНЕЙ СРЕДЫ КАК РЕЗУЛЬТАТ ЭВОЛЮЦИИ (4 ч)

Биологический прогресс и биологический регресс. Приспособительные особенности строения. Покровительственная окраска покровов тела: скрывающая окраска (однотонная, двухтоновая, расчленяющая и др.); предостерегающая окраска. Мимикрия. Приспособительное поведение животных. Забота о потомстве. Физиологические адаптации. Относительность приспособленности.

Демонстрация

Иллюстрации, демонстрирующие строение тела животных и растительных организмов, обеспечивающее выживание в типичных для них условиях существования. Примеры различных видов покровительственной окраски у животных.

Лабораторные и практические работы

Обсуждение на моделях роли приспособительного поведения животных.

ПРЕДМЕТНЫЕ РЕЗУЛЬТАТЫ ОБУЧЕНИЯ

Учащиеся должны знать:

- главные направления эволюции: биологический прогресс и биологический регресс;
- типы покровительственной окраски (скрывающая, предостерегающая) и их значение для выживания;

- относительный характер приспособлений;
- особенности приспособительного поведения.

Учащиеся должны уметь:

- приводить примеры приспособительного строения тела, покровительственной окраски покровов и поведения живых организмов.

Тема 4.5.

ВОЗНИКНОВЕНИЕ ЖИЗНИ НА ЗЕМЛЕ (2 ч)

Органический мир как результат эволюции. Возникновение и развитие жизни на Земле. Химический, предбиологический (теория академика А. И. Опарина), биологический и социальный этапы развития живой материи. Филогенетические связи в живой природе; естественная классификация живых организмов.

Демонстрация

Схемы возникновения одноклеточных эукариот, многоклеточных организмов, развития царств растений и животных.

ПРЕДМЕТНЫЕ РЕЗУЛЬТАТЫ ОБУЧЕНИЯ

Учащиеся должны знать:

- теорию академика А. И. Опарина о происхождении жизни на Земле.

Учащиеся должны уметь:

- характеризовать химический, предбиологический, биологический и социальный этапы развития живой материи.

Тема 4.6.

РАЗВИТИЕ ЖИЗНИ НА ЗЕМЛЕ (4 ч)

Развитие жизни на Земле в архейскую и протерозойскую эры. Первые следы жизни на Земле. Появление всех современных типов беспозвоночных животных. Первые хордовые. Развитие водных растений. Развитие жизни на Земле в палеозойскую эру. Появление и эволюция сухопутных растений. Папоротники, семенные папоротники, голосеменные растения. Возникновение позвоночных: рыб, земноводных, пресмыкающихся. Развитие жизни на Земле в мезозойскую и кайнозойскую эры. Появление и распространение покрытосеменных растений. Возникновение птиц и млекопитающих.

Появление и развитие приматов. Происхождение человека. Место человека в живой природе. Систематическое положение вида *Homo sapiens* в системе животного мира.

Признаки и свойства человека, позволяющие отнести его к различным систематическим группам царства животных. Стадии эволюции человека: древнейший человек, древний человек, первые современные люди. Свойства человека как биологического вида. Популяционная структура вида *Homo sapiens*; человеческие расы; расообразование; единство происхождения рас. Антинаучная сущность расизма.

Демонстрация

Репродукции картин З. Буриана, отражающих фауну и флору различных эр и периодов. Схемы развития царств живой природы. Окаменелости, отпечатки растений в древних породах. Модели скелетов человека и позвоночных животных.

ПРЕДМЕТНЫЕ РЕЗУЛЬТАТЫ ОБУЧЕНИЯ

Учащиеся должны знать:

- этапы развития животных и растений в различные периоды существования Земли;
- движущие силы антропогенеза;
- систематическое положение человека в системе животного мира;
- свойства человека как биологического вида;
- этапы становления человека как биологического вида;
- расы человека и их характерные особенности.

Учащиеся должны уметь:

- описывать развитие жизни на Земле в архейскую и протерозойскую эры;
- описывать развитие жизни на Земле в палеозойскую эру;
- описывать развитие жизни на Земле в мезозойскую эру;

- описывать развитие жизни на Земле в кайнозойскую эру;
- характеризовать роль прямохождения, развития головного мозга и труда в становлении человека;
- опровергать теорию расизма.

МЕТАПРЕДМЕТНЫЕ РЕЗУЛЬТАТЫ ОБУЧЕНИЯ

Учащиеся должны уметь:

- работать с учебником, рабочей тетрадью и дидактическими материалами;
- составлять конспект параграфа учебника до и/или после изучения материала на уроке;
- разрабатывать план-конспект темы, используя разные источники информации;
- готовить устные сообщения и письменные рефераты, используя информацию учебника и дополнительных источников;
- пользоваться поисковыми системами Интернета;
- выполнять лабораторные работы под руководством учителя;
- сравнивать представителей разных групп растений и животных, делать выводы на основе сравнения;
- оценивать свойства пород домашних животных и культурных растений по сравнению с дикими предками;
- находить информацию о развитии растений и животных в научно-популярной литературе, биологических словарях и справочниках, анализировать и оценивать ее, переводить из одной формы в другую;
- сравнивать и сопоставлять между собой современных и ископаемых животных изученных таксономических групп;
- использовать индуктивный и дедуктивный подходы при изучении крупных таксонов;
- выявлять признаки сходства и различия в строении, образе жизни и поведении животных и человека;
- обобщать и делать выводы по изученному материалу;
- представлять изученный материал, используя возможности компьютерных технологий.

Раздел 5.

Взаимоотношения организма и среды. Основы экологии (8 ч)

Тема 5.1.

БИОСФЕРА, ЕЕ СТРУКТУРА И ФУНКЦИИ (5 ч)

Биосфера — живая оболочка планеты. Структура биосферы. Компоненты биосферы: живое вещество, видовой состав, разнообразие и вклад в биомассу. Биокосное и косное вещество биосферы (В. И. Вернадский). Круговорот веществ в природе. Естественные сообщества живых организмов. Биогеоценозы. Компоненты биогеоценозов: продуценты, консументы, редуценты. Биоценозы: видовое разнообразие, плотность популяций, биомасса. Абиотические факторы среды. Роль температуры, освещенности, влажности и других факторов в жизнедеятельности сообществ. Интенсивность действия факторов среды; ограничивающий фактор. Взаимодействие факторов среды, пределы выносливости. Биотические факторы среды. Цепи и сети питания. Экологические пирамиды: чисел, биомассы, энергии. Смена биоценозов. Причины смены биоценозов; формирование новых сообществ. Формы взаимоотношений между организмами. Позитивные отношения — симбиоз: мутуализм, кооперация, комменсализм. Антибиотические отношения: хищничество, паразитизм, конкуренция. Нейтральные отношения — нейтрализм.

Демонстрация

Схемы, иллюстрирующие структуру биосферы и характеризующие ее отдельные составные части. Таблицы видовой состава и разнообразия живых организмов биосферы. Схемы круговорота веществ в природе. Карты, отражающие геологическую историю материков, распространенность основных биомов суши. Диафильмы и кинофильмы «Биосфера». Примеры симбиоза между представителями различных царств живой природы.

Лабораторные и практические работы

Составление схем передачи веществ и энергии (цепей питания)*.

Изучение и описание экосистемы своей местности, выявление типов взаимодействия разных видов в данной экосистеме*.

ПРЕДМЕТНЫЕ РЕЗУЛЬТАТЫ ОБУЧЕНИЯ

Учащиеся должны знать:

- определения понятий: «биосфера», «экология», «окружающая среда», «среда обитания», «продуценты», «консументы», «редуценты»;
- структуру и компоненты биосферы;
- компоненты живого вещества и его функции.

Учащиеся должны уметь:

- классифицировать экологические факторы;
- характеризовать биомассу Земли, биологическую продуктивность;
- описывать биологические круговороты веществ в природе;
- объяснять действие абиотических, биотических и антропогенных факторов;
- характеризовать и различать экологические системы — биогеоценоз, биоценоз и агроценоз;
- раскрывать сущность и значение в природе саморегуляции;
- описывать процесс смены биоценозов и восстановления природных сообществ;
- характеризовать формы взаимоотношений между организмами: симбиотические, антибиотические и нейтральные.

Тема 5.2.

БИОСФЕРА И ЧЕЛОВЕК (3 ч)

Природные ресурсы и их использование. Антропогенные факторы воздействия на биоценозы (роль человека в природе); последствия хозяйственной деятельности человека. Проблемы рационального природопользования, охраны природы: защита от загрязнений, сохранение эталонов и памятников природы, обеспечение природными ресурсами населения планеты.

Демонстрация

Карты заповедных территорий нашей страны.

Лабораторные и практические работы

Анализ и оценка последствий деятельности человека в экосистемах*.

ПРЕДМЕТНЫЕ РЕЗУЛЬТАТЫ ОБУЧЕНИЯ

Учащиеся должны знать:

- антропогенные факторы среды;
- характер воздействия человека на биосферу;
- способы и методы охраны природы;
- биологический и социальный смысл сохранения видового разнообразия биоценозов;
- основы рационального природопользования;
- неисчерпаемые и исчерпаемые ресурсы;
- заповедники, заказники, парки России;
- несколько растений и животных, занесенных в Красную книгу.

Учащиеся должны уметь:

- применять на практике сведения об экологических закономерностях в промышленности и сельском хозяйстве для правильной организации лесоводства, рыбоводства, а также для решения всего комплекса задач охраны окружающей среды и рационального природопользования.

МЕТАПРЕДМЕТНЫЕ РЕЗУЛЬТАТЫ ОБУЧЕНИЯ

Учащиеся должны уметь:

- работать с учебником, рабочей тетрадью и дидактическими материалами;
- составлять конспект параграфа учебника до и/или после изучения материала на уроке;
- разрабатывать план-конспект темы, используя разные источники информации;

- готовить устные сообщения и письменные рефераты на основе информации из учебника и дополнительных источников;
- пользоваться поисковыми системами Интернета;
- избирательно относиться к биологической информации, содержащейся в средствах массовой информации.

ЛИЧНОСТНЫЕ РЕЗУЛЬТАТЫ ОБУЧЕНИЯ

- Формирование чувства российской гражданской идентичности: патриотизма, любви и уважения к Отечеству, чувства гордости за свою Родину;
- осознание ответственности и долга перед Родиной;
- ответственное отношение к обучению, готовность и способность к самообразованию;
- формирование мотивации к обучению и познанию, осознанному выбору будущей профессии;
- способность строить дальнейшую индивидуальную траекторию образования на базе ориентации в мире профессий и профессиональных предпочтений;
- формирование целостного мировоззрения, соответствующего современному уровню развития науки и общественной практики;
- соблюдение и пропаганда правил поведения в природе, участие в природоохранной деятельности;
- умение реализовывать теоретические познания на практике;
- осознание значения образования для повседневной жизни и осознанный выбор профессии;
- способность проводить работу над ошибками для внесения коррективов в усваиваемые знания;
- любовь к природе, чувство уважения к ученым, изучающим животный мир, эстетическое восприятие общения с живыми организмами;
- признание права каждого человека на собственное аргументированное мнение;
- готовность к самостоятельным поступкам и активным действиям на природоохранительном поприще;
- умение аргументированно и обоснованно отстаивать свою точку зрения;
- критичное отношение к своим поступкам, осознание ответственности за их результаты;
- осознанное, уважительное и доброжелательное отношение к другому человеку, его мнению, мировоззрению, культуре;
- осознание важности формирования экологической культуры на основе признания ценности жизни во всех ее проявлениях и необходимости ответственного, бережного отношения к окружающей среде;
- умение слушать и слышать другое мнение, вести дискуссию, умение оперировать фактами как для доказательства, так и для опровержения существующего мнения.

Повторение, обобщение и контроль основных знаний и приёмов самостоятельной работы по курсу (3 ч)

ТРЕБОВАНИЯ К УРОВНЮ ПОДГОТОВКИ УЧАЩИХСЯ 10 КЛАССА

В РЕЗУЛЬТАТЕ ИЗУЧЕНИЯ ПРЕДМЕТА УЧАЩИЕСЯ 10 КЛАССА ДОЛЖНЫ:

знать/понимать

- особенности жизни как формы существования материи;
- роль физических и химических процессов в живых системах различного иерархического уровня организации;
- фундаментальные понятия биологии;
- сущность процессов обмена веществ, онтогенеза, наследственности и изменчивости;
- основные теории биологии: клеточную, хромосомную теорию наследственности, эволюционную, антропогенеза;
- соотношение социального и биологического в эволюции человека;

- основные области применения биологических знаний в практике сельского хозяйства, в ряде отраслей промышленности, при охране окружающей среды и здоровья человека;

уметь

- пользоваться знанием общебиологических закономерностей для объяснения с материалистических позиций вопросов происхождения и развития жизни на Земле, а также различных групп растений, животных, в том числе и человека;
- давать аргументированную оценку новой информации по биологическим вопросам;
- работать с микроскопом и изготавливать простейшие препараты для микроскопических исследований;
- решать генетические задачи, составлять родословные, строить вариационные кривые на растительном и животном материале;
- работать с учебной и научно-популярной литературой, составлять план, конспект, реферат;
- владеть языком предмета.

СПИСОК РЕКОМЕНДУЕМОЙ УЧЕБНО-МЕТОДИЧЕСКОЙ ЛИТЕРАТУРЫ:

1. *Захаров В. Б., Сивоглазов В. И., Мамонтов С. Г., Агафонов И. Б.* Биология. 9 класс: учебник. — М.: Дрофа, любое издание начиная с 2019 г.
2. *Цибулевский А. Ю., Мамонтов С. Г., Захаров В. Б., Сонин Н. И.* Биология. Общие закономерности. 9 класс: рабочая тетрадь. — М.: Дрофа, любое издание начиная с 2019 г.
3. *Петрова О. Г., Сивоглазов В. И.* Биология. Общие закономерности. 9 класс: методическое пособие. — М.: Дрофа, на сайте rosuchebnik.ru.
4. *Сивоглазов В. И., Кириленкова В. Н., Петрова В. М., Смирнова Н. А.* Биология. Общие закономерности. 9 класс: тетрадь для оценки качества знаний. — М.: Дрофа, любое издание.
5. *Сивоглазов В. И., Козлова Т. А.* Биология. Общие закономерности. 9 класс: дидактические карточки-задания. — М.: Дрофа, любое издание.


РАССМОТРЕНО:

Протокол заседания

методического объединения

учителей естественно - научного цикла

от «28» августа 2024 г. № 1


 С.В. Кияшко

подпись руководителя МО

Ф.И.О

СОГЛАСОВАНО:

Зам. директора по УР

 И.А. Туманова

подпись Ф.И.О.

от «29» августа 2024 г.