


**УТВЕРЖДЕНО**

решением педагогического совета  
от 30 августа 2024 года протокол № 1  
Председатель \_\_\_\_\_ Топчий Т.Г.  
подпись Ф.И.О.



## **РАБОЧАЯ ПРОГРАММА**

по труду (технологии)

Уровень образования: начальное общее образование,

2 класс (вариант 2.2)

Количество часов: 34 часа

Учитель начальных классов: Шиманская Маргарита Николаевна

**Программа разработана на основе** адаптированной основной общеобразовательной программы для слабослышащих и позднооглохших, кохлеарно имплантированных обучающихся (вариант 2.2) ГКОУ школы – интерната г. Краснодара, утверждённой решением педагогического совета от 30.08.2024 года (протокол №1)

## Пояснительная записка

Рабочая программа учебного предмета «Труд (технология)» 2 класс на уровне начального общего образования разработана на основе адаптированной основной общеобразовательной программы для слабослышащих и позднооглохших, кохлеарно имплантированных обучающихся (вариант 2.2) ГКОУ школы – интерната г. Краснодара, утверждённой решением педагогического совета от 30.08.2024 года (протокол №1).

**Нормативно-правовую базу разработки АООП НОО слабослышащих и позднооглохших обучающихся ГКОУ школы-интерната г. Краснодара составляют:**

1. Федеральный закон от 29.12.2012 г. № 273-ФЗ (ред. от 29.12.2022) «Об образовании в Российской Федерации» (в последней редакции).
2. Федеральный государственный образовательный стандарт начального общего образования обучающихся с ограниченными возможностями здоровья, утвержденный приказом Министерства образования и науки Российской Федерации от 19 декабря 2014г. № 1598.
3. Приказ Минобрнауки России от 9 июня 2016 г. № 699 «Об утверждении перечня организаций, осуществляющих выпуск учебных пособий, которые допускаются к использованию при реализации имеющих государственную аккредитацию образовательных программ начального общего, основного общего, среднего общего образования».
4. Федеральная адаптированная образовательная программа начального общего образования для обучающихся с ограниченными возможностями здоровья, утвержденная приказом Минпросвещения России от 24 ноября 2022 года № 1023.
5. Приказ Минпросвещения России от 01.02.2024 г. № 67 «О внесении изменений в некоторые приказы Министерства просвещения Российской Федерации, касающиеся федеральных адаптированных образовательных программ».
6. Приказ Минпросвещения России от 17.06.2024г. № 495 «О внесении изменений в некоторые приказы Министерства просвещения Российской Федерации, касающиеся федеральных адаптированных образовательных программ».
7. Приказ Министерства просвещения РФ от 22 марта 2021 г. № 115 «Об утверждении Порядка организации и осуществления образовательной деятельности по основным общеобразовательным программам – образовательным программам начального общего, основного общего и среднего общего образования».
8. Постановление Главного государственного санитарного врача РФ от 28.09.2020 № 28 «Об утверждении санитарных правил СП 2.4.3648-20 «Санитарно-эпидемиологические требования к организациям воспитания и обучения, отдыха и оздоровления детей и молодежи» (Зарегистрировано в Минюсте России 18.12.2020 г. № 61573).
9. Постановление Главного государственного санитарного врача РФ от 28 января 2021 г. № 2 «Об утверждении санитарных правил и норм СанПиН 1.2.3685-21 «Гигиенические нормативы и требования к обеспечению безопасности и (или) безвредности для человека факторов среды обитания» (далее - СанПиН 1.2.3685-21).
10. Приказ Министерства просвещения РФ от 21.09.2022 г. № 858 «Об утверждении федерального перечня учебников, допущенных к использованию при реализации

имеющих государственную аккредитацию образовательных программ начального общего, основного общего, среднего общего образования организациями, осуществляющими образовательную деятельность и установления предельного срока использования исключенных учебников» (Зарегистрировано в Минюсте России 01.11.2022 № 70799).

11. Приказ Минпросвещения России от 21 мая 2024 г. № 347 «О внесении изменений в приказ Министерства просвещения Российской Федерации от 21 сентября 2022 г. № 858 «Об утверждении федерального перечня учебников, допущенных к использованию при реализации имеющих государственную аккредитацию образовательных программ начального общего, основного общего, среднего общего образования организациями, осуществляющими образовательную деятельность и установления предельного срока использования исключенных учебников».
12. Приказ Министерства просвещения РФ от 18 июля 2024 г. № 499 «Об утверждении федерального перечня электронных образовательных ресурсов, допущенных к использованию при реализации имеющих государственную аккредитацию образовательных программ начального общего, основного общего, среднего общего образования».
13. Письмо министерства образования, науки и молодежной политики КК от 13.07.2021 г. № 47-01-13-14546/21 «О составлении рабочих программ учебных предметов и календарно-тематического планирования».
14. Адаптированная основная образовательная программа начального общего образования (вариант 2.2) ГКОУ школы-интерната г. Краснодара, утвержденная решением педагогического совета от 30.08.2024 г. (протокол № 1).
15. Программа воспитания ГКОУ школы-интерната г. Краснодара, утвержденная решением педагогического совета от 30.08.2024 г. (протокол №1).
16. Устав ГКОУ школы-интерната г. Краснодара, 2017 г.

## **Цели и задачи**

**Основной целью** предмета является успешная социализация обучающихся, формирование у них функциональной грамотности на базе освоения культурологических и конструкторско-технологических знаний (о рукотворном мире и общих правилах его создания в рамках исторически меняющихся технологий) и соответствующих им практических умений, представленных в содержании учебного предмета.

Для реализации основной цели и концептуальной идеи данного предмета необходимо решение **системы приоритетных задач**: образовательных, развивающих и воспитательных.

### Образовательные задачи предмета:

формирование первоначальных конструкторско-технологических знаний и умений на основе обучения работе с технологической картой, строгого выполнения технологии изготовления любых изделий;

обучение приемам работы с природными, пластичными материалами, бумагой, тканью, работе с конструктором, формирование умения подбирать необходимые для выполнения изделия инструменты;

расширение технического кругозора и словарного запаса младших слабослышащих обучающихся;

формирование привычки неукоснительно соблюдать технику безопасности и правила работы с инструментами, организации рабочего места;

формирование коммуникативных умений в процессе реализации проектной деятельности (выслушивать и принимать разные точки зрения и мнения, сравнивая их со своей; распределять обязанности, приходить к единому решению в процессе обсуждения (договариваться), аргументировать свою точку зрения, убеждать в правильности выбранного способа);

формирование потребности в общении и осмысление его значимости для достижения положительного конечного результата;

формирование потребности в сотрудничестве, осмысление и соблюдение правил взаимодействия при групповой и парной работе, при общении с разными возрастными группами;

формирование умения переносить освоенные в проектной деятельности теоретические знания о технологическом процессе в практику изготовления изделий ручного труда, использовать технологические знания при изучении предмета «Окружающий мир» и других школьных дисциплин.

#### Развивающие задачи:

развитие творческого потенциала личности в процессе изготовления изделий при замене различных видов материалов, способов выполнения отдельных операций;

развитие знаково-символического и пространственного мышления, творческого и репродуктивного воображения, творческого мышления;

развитие эмоционально-ценностного отношения к социальному миру и миру природы через формирование позитивного отношения к труду и людям труда, знакомство с современными профессиями;

развитие познавательных мотивов, инициативности, любознательности и познавательных интересов на основе связи трудового и технологического образования с жизненным опытом и системой ценностей ребенка;

гармоничное развитие понятийно-логического и образно-художественного мышления в процессе реализации проекта;

развитие творческого потенциала личности в процессе изготовления изделий при замене различных видов материалов, способов выполнения отдельных операций.

#### Воспитательные задачи:

духовно-нравственное развитие обучающихся, освоение нравственно-эстетического и социально-исторического опыта человечества, отраженного в материальной культуре;

формирование мотивации успеха, готовности к действиям в новых условиях и нестандартных ситуациях;

формирование умения осуществлять личностный выбор способов деятельности, реализовывать их в практической деятельности, нести ответственность за результат своего труда;

формирование на основе овладения культурой проектной деятельности внутреннего плана деятельности, включающего целеполагание, планирование (умение составлять план действий и применять его для решения учебных задач), прогнозирование (предсказание будущего результата при различных условиях выполнения действия), контроль, коррекцию и оценку;

обучение умению самостоятельно оценивать свое изделие, свой труд, приобщение к пониманию обязательности оценки качества продукции, работе над изделием в формате и логике проекта.

#### Коррекционно-развивающие задачи:

максимальное расширение речевой практики, использование языкового материала в речи в разных видах общения;

использование и коррекция в учебно-воспитательном процессе самостоятельно приобретенных обучающимися речевых навыков, дальнейшее их развитие и обогащение;

стимулирование различными средствами, методами и формами работы активного поведения обучающихся, их собственной самостоятельной практической и умственной деятельности;

обеспечение сенсорной базы учебного процесса как фактора, определяющего не только успешное формирование речи как главного звена учебного процесса, но и развитие, совершенствование деятельности всех анализаторов.

### **Общая характеристика учебного предмета**

Организация образовательного процесса учебного предмета «Труд (технология)» направлена на развитие речевого слуха обучающихся, что позволяет максимально активизировать их учебную деятельность, в особенности речевую, регулировать соотношение между фронтальными и самостоятельными видами работы, варьировать объём и сложность учебных заданий в зависимости от индивидуальных возможностей обучающихся. Основным способом восприятия учебного материала на уроке является слухо-зрительный. Однако материал, относящийся к организации учебной деятельности, специфические выражения и слова, отражающие содержание текущего урока, предлагаются обучающимся для восприятия только на слух.

Среди специальных условий осуществления учебной деятельности на уроках «Труд (технология)» обязательным является соблюдение требований к организации слухоречевой среды, использованию индивидуальной звукоусиливающей аппаратуры.

Работа на уроках ведется на слуховой и слухо-зрительной основе с использованием дактильной речи, обязательным проведением словарной работы. На уроках ведется постоянный контроль за звукопроизношением, внятностью речи.

В курсе технологии осуществляется реализация широкого спектра межпредметных связей.

*Математика* — моделирование, выполнение расчётов, вычислений, построение форм с учетом основ геометрии, работа с геометрическими фигурами, телами, именованными числами.

*Изобразительное искусство* — использование средств художественной выразительности, законов и правил декоративно-прикладного искусства и дизайна.

*Ознакомление с окружающим миром (Окружающий мир)* — природные формы и конструкции как универсальный источник инженерно-художественных идей для мастера; природа как источник сырья, этнокультурные традиции.

*Русский язык* — использование важнейших видов речевой деятельности и основных типов учебных текстов в процессе анализа заданий и обсуждения результатов практической деятельности.

*Литературное чтение* — работа с текстами для создания образа, реализуемого в изделии.

Важнейшая особенность уроков «Труд (технология)» в начальной школе — предметно-практическая деятельность как необходимая составляющая целостного процесса интеллектуального, а также духовного и нравственного развития обучающихся младшего школьного возраста.

Продуктивная предметная деятельность на уроках «Труд (технология)» является основой формирования познавательных способностей школьников, стремления активно знакомиться с историей материальной культуры и семейных традиций своего и других народов и уважительного отношения к ним.

Занятия продуктивной деятельностью закладывают основу для формирования у обучающихся социально-значимых практических умений и опыта преобразовательной творческой деятельности как предпосылки для успешной социализации личности младшего школьника.

На уроках «Труд (технология)» слабослышащие и позднооглохшие обучающийся овладевают основами проектной деятельности, которая направлена на

развитие творческих черт личности, коммуникабельности, чувства ответственности, умения искать и использовать информацию.

### **Описание места учебного предмета в учебном плане**

На изучение предмета «Труд (технология)» в учебном плане для 2 класса отводится 34 часа в год.

Рабочая программа рассчитана на 34 учебные недели, из расчёта 1 час в неделю.

### **Описание ценностных ориентиров содержания учебного предмета**

Ценность жизни – признание человеческой жизни и существования живого в природе в целом как величайшей ценности, как основы для подлинного экологического сознания.

Ценность природы основывается на общечеловеческой ценности жизни, на осознании себя частью природного мира - частью живой и неживой природы. Любовь к природе означает прежде всего бережное отношение к ней как к среде обитания и выживания человека, а также переживание чувства красоты, гармонии, её совершенства, сохранение и приумножение её богатства.

Ценность человека как разумного существа, стремящегося к добру и самосовершенствованию, важность и необходимость соблюдения здорового образа жизни в единстве его составляющих: физическом, психическом и социально-нравственном здоровье.

Ценность добра – направленность человека на развитие и сохранение жизни, через сострадание и милосердие как проявление высшей человеческой способности - любви.

Ценность истины – это ценность научного познания как части культуры человечества, разума, понимания сущности бытия, мироздания.

Ценность семьи как первой и самой значимой для развития ребёнка социальной и образовательной среды, обеспечивающей преемственность культурных традиций народов России от поколения к поколению и тем самым жизнеспособность российского общества.

Ценность труда и творчества как естественного условия человеческой жизни, состояния нормального человеческого существования.

Ценность свободы как свободы выбора человеком своих мыслей и поступков, но свободы, естественно ограниченной нормами, правилами, законами общества, членом которого всегда по всей социальной сути является человек.

Ценность социальной солидарности как признание прав и свобод человека, обладание чувствами справедливости, милосердия, чести, достоинства по отношению к себе и к другим людям.

Ценность гражданственности – осознание человеком себя как члена общества, народа, представителя страны и государства.

Ценность патриотизма - одно из проявлений духовной зрелости человека, выражающееся в любви к России, народу, малой родине, в осознанном желании служить Отечеству.

Ценность человечества - осознание человеком себя как части мирового сообщества, для существования и прогресса которого необходимы мир, сотрудничество народов и уважение к многообразию их культур.

### **Личностные, метапредметные и предметные результаты освоения**

## учебного предмета

Освоение данной программы обеспечивает достижение следующих результатов:

### **Личностные результаты обучения**

- 1) первоначальные представления о созидательном и нравственном значении труда в жизни человека и общества; уважительное отношение к труду и творчеству мастеров;
- 2) осознание роли человека и используемых им технологий в сохранении гармонического сосуществования рукотворного мира с миром природы; ответственное отношение к сохранению окружающей среды;
- 3) понимание культурно-исторической ценности традиций, отражённых в предметном мире; чувство сопричастности к культуре своего народа, уважительное отношение к культурным традициям других народов;
- 4) проявление способности к эстетической оценке окружающей предметной среды; эстетические чувства — эмоционально-положительное восприятие и понимание красоты форм и образов природных объектов, образцов мировой и отечественной художественной культуры;
- 5) проявление положительного отношения и интереса к различным видам творческой преобразующей деятельности, стремление к творческой самореализации; мотивация к творческому труду, работе на результат; способность к различным видам практической преобразующей деятельности;
- 6) проявление устойчивых волевых качества и способность к саморегуляции: организованность, аккуратность, трудолюбие, ответственность, умение справляться с доступными проблемами;
- 7) готовность вступать в сотрудничество с другими людьми с учётом этики общения; проявление толерантности и доброжелательности.

### **Метапредметные результаты**

#### **Познавательные УУД:**

- 1) ориентироваться в терминах и понятиях, используемых в технологии (в пределах изученного), использовать изученную терминологию в своих устных и письменных высказываниях;
- 2) осуществлять анализ объектов и изделий с выделением существенных и несущественных признаков;
- 3) сравнивать группы объектов/изделий, выделять в них общее и различия;
- 4) делать обобщения (техничко-технологического и декоративно-художественного характера) по изучаемой тематике;
- 5) использовать схемы, модели и простейшие чертежи в собственной практической творческой деятельности;
- 6) комбинировать и использовать освоенные технологии при изготовлении изделий в соответствии с технической, технологической или декоративно-художественной задачей;
- 7) понимать необходимость поиска новых технологий на основе изучения объектов и законов природы, доступного исторического и современного опыта технологической деятельности.

#### **Работа с информацией:**

- 1) осуществлять поиск необходимой для выполнения работы информации в учебнике и других доступных источниках, анализировать её и отбирать в соответствии с решаемой задачей;

- 2) анализировать и использовать знаково-символические средства представления информации для решения задач в умственной и материализованной форме; выполнять действия моделирования, работать с моделями;
- 3) использовать средства информационно-коммуникационных технологий для решения учебных и практических задач (в том числе Интернет с контролируемым выходом), оценивать объективность информации и возможности её использования для решения конкретных учебных задач;
- 4) следовать при выполнении работы инструкциям учителя или представленным в других информационных источниках.

#### **Коммуникативные УУД:**

- 1) вступать в диалог, задавать собеседнику вопросы, использовать реплики-уточнения и дополнения; формулировать собственное мнение и идеи, аргументированно их излагать; выслушивать разные мнения, учитывать их в диалоге;
- 2) создавать тексты-описания на основе наблюдений (рассматривания) изделий декоративно-прикладного искусства народов России;
- 3) строить рассуждения о связях природного и предметного мира, простые суждения (небольшие тексты) об объекте, его строении, свойствах и способах создания;
- 4) объяснять последовательность совершаемых действий при создании изделия.

#### **Регулятивные УУД:**

- 1) рационально организовывать свою работу (подготовка рабочего места, поддержание и наведение порядка, уборка после работы);
- 2) выполнять правила безопасности труда при выполнении работы;
- 3) планировать работу, соотносить свои действия с поставленной целью;
- 4) устанавливать причинно-следственные связи между выполняемыми действиями и их результатами, прогнозировать действия для получения необходимых результатов;
- 5) выполнять действия контроля и оценки; вносить необходимые коррективы в действие после его завершения на основе его оценки и учёта характера сделанных ошибок;
- 6) проявлять волевую саморегуляцию при выполнении работы.

#### **Совместная деятельность:**

- 1) организовывать под руководством учителя и самостоятельно совместную работу в группе: обсуждать задачу, распределять роли, выполнять функции руководителя/лидера и подчинённого; осуществлять продуктивное сотрудничество;
- 2) проявлять интерес к работе товарищей; в доброжелательной форме комментировать и оценивать их достижения, высказывать свои предложения и пожелания; оказывать при необходимости помощь;
- 3) понимать особенности проектной деятельности, выдвигать несложные идеи решений предлагаемых проектных заданий, мысленно создавать конструктивный замысел, осуществлять выбор средств и способов для его практического воплощения; предъявлять аргументы для защиты продукта проектной деятельности.

### **Требования к предметным результатам освоения учебного предмета «Труд (технология)»**

К концу обучения во втором классе обучающийся научится:

- понимать смысл понятий «инструкционная», «чертёж», «эскиз», «макет», «модель» и использовать их в практической деятельности;
- выполнять задания по самостоятельно составленному плану;
- самостоятельно готовить рабочее место в соответствии с видом деятельности,



- поддерживать порядок во время работы, убирать рабочее место;
- анализировать задание/образец по предложенным вопросам, памятке или инструкции, самостоятельно выполнять доступные задания с опорой на инструкционную (технологическую) карту;
  - самостоятельно отбирать материалы и инструменты для работы; исследовать свойства новых изучаемых материалов (толстый картон, натуральные ткани, нитки, проволока и др.);
  - выполнять экономную разметку прямоугольника с помощью чертёжных инструментов (линейки, угольника) с опорой на простейший чертёж (эскиз); чертить окружность с помощью циркуля;
  - конструировать и моделировать изделия из различных материалов по модели, простейшему чертежу или эскизу;
  - решать несложные конструкторско-технологические задачи;
  - применять освоенные знания и практические умения (технологические, графические, конструкторские) в самостоятельной интеллектуальной и практической деятельности;
  - делать выбор, какое мнение принять — своё или другое, высказанное в ходе обсуждения;
  - выполнять работу в малых группах, осуществлять сотрудничество;
  - понимать особенности проектной деятельности, осуществлять под руководством учителя элементарную проектную деятельность в малых группах: разрабатывать замысел, искать пути его реализации, воплощать его в продукте, демонстрировать готовый продукт;
  - называть профессии людей, работающих в сфере обслуживания.

### **Основные направления коррекционной работы**

Коррекционная направленность обучения предполагает: построение содержания программы по технологии с учетом индивидуально-типологических особенностей ребенка; выбор средств и приемов, позволяющих наиболее эффективно формировать конкретно-трудовые умения (находить части и детали изделия, определять вид и способ соединения деталей, определять форму изделия и его отдельных частей, определять материалы, порядок изготовления и сборки изделия, выполнять измерения, основные технологические операции — сгибание, складывание и др.). Стимулирование различными средствами, методами и формами работы активного поведения учащихся, их собственной самостоятельной практической и умственной деятельности.

Учёт индивидуальных и характерологических особенностей детей, их природных задатков и способностей.

Органическое единство в решении двух групп задач учебно–воспитательного процесса: задач пропедевтического характера, решение которых способствует развитию детей, готовит их к сознательному овладению системой школьных знаний и навыков; общих задач учебного процесса.

Привлечение наглядно-действенных средств и приёмов, способствующих формированию представлений, понятий и требующих использования словесных способов обозначения.

**Технологии, используемые в обучении:** развивающего обучения, обучения в сотрудничестве, проблемного обучения (создание проблемных ситуаций, выдвижение детьми предположений; поиск доказательств; формулирование выводов, сопоставление

результатов с эталоном), развития исследовательских навыков, критического мышления, здоровьесбережения.

### Содержание учебного предмета

Название разделов	Количество часов
Технологии, профессии и производства	8
Технологии ручной обработки материалов	14
Конструирование и моделирование	10
Информационно-коммуникативные технологии	2 * (реализуется в рамках тем)
Всего	34

#### **1. Технологии, профессии и производства (8 ч)**

Общее представление о технологическом процессе: анализ устройства и назначения изделия; выстраивание последовательности практических действий и технологических операций; подбор материалов и инструментов; экономная разметка; обработка с целью получения (выделения) деталей, сборка, отделка изделия; проверка изделия в действии, внесение необходимых дополнений и изменений. Изготовление изделий из различных материалов с соблюдением этапов технологического процесса.

Традиции и современность. Новая жизнь древних профессий. Совершенствование их технологических процессов. Мастера и их профессии; правила мастера. Культурные традиции. Элементарная творческая и проектная деятельность (создание замысла, его детализация и воплощение). Несложные коллективные, групповые проекты

#### **2. Технологии ручной обработки материалов (14 ч)**

Многообразие материалов, их свойств и их практическое применение в жизни. Исследование и сравнение элементарных физических, механических и технологических свойств различных материалов.

Называние и выполнение основных технологических операций ручной обработки материалов в процессе изготовления изделия: разметка деталей (с помощью линейки (угольника, циркуля), формообразование деталей (сгибание, складывание тонкого картона и плотных видов бумаги и др.). Подвижное соединение деталей изделия. Использование соответствующих способов обработки материалов в зависимости от вида и назначения изделия. Виды условных графических изображений: рисунок, простейший чертёж, эскиз, схема. Чертёжные инструменты — линейка (угольник, циркуль).

Их функциональное назначение, конструкция. Приёмы безопасной работы колющими (циркуль) инструментами. Технология обработки бумаги и картона. Назначение линий чертежа (контур, линия разреза, сгиба, выносная, размерная). Чтение условных графических изображений. Построение прямоугольника от двух прямых углов. Разметка

деталей с опорой на простейший чертёж, эскиз. Изготовление изделий по рисунку, простейшему чертежу или эскизу, схеме. Сгибание и складывание тонкого картона и плотных видов бумаги — биговка

Пластические массы, их виды (пластилин и др.). Приёмы изготовления изделий доступной по сложности формы из них: разметка (стекой, отрыванием), придание формы. Виды природных материалов (плоские — листья и объёмные — орехи, шишки, семена, ветки). Приёмы работы с природными материалами: подбор материалов в соответствии с замыслом, составление композиции, соединение деталей (приклеивание, склеивание с помощью прокладки, соединение с помощью пластилина или другой пластической массы).

Общее представление о тканях (текстиле), их строении и свойствах. Швейные инструменты и приспособления (иглы, булавки и др.). Отмеривание и заправка нитки в иглолку, строчка прямого стежка.

Технология обработки текстильных материалов.

Использование дополнительных материалов (например, проволока, пряжа, бусины и др.)

### **3. Конструирование и моделирование (10 ч)**

Основные и дополнительные детали. Общее представление о правилах создания гармоничной композиции. Конструирование и моделирование изделий из различных материалов по простейшему чертежу или эскизу. Подвижное соединение деталей конструкции. Внесение элементарных конструктивных изменений и дополнений в изделие

### **4. Информационно-коммуникативные технологии\* (2 ч)**

Демонстрация учителем готовых материалов на информационных носителях\*. Поиск информации. Интернет как источник информации

**Тематическое планирование. Труд (технология) (34 часа)**

Темы	Количество часов	Основные виды деятельности обучающихся (на уровне УУД)	Основные направления воспитательной деятельности *	Электронные (цифровые) образовательные ресурсы
<b>Раздел I Технологии, профессии и производства</b>				
<p>Общее представление о технологическом процессе: анализ устройства и назначения изделия; выстраивание последовательности практических действий и технологических операций; подбор материалов и инструментов; экономная разметка; обработка с целью получения (выделения) деталей, сборка, отделка изделия; проверка изделия в действии, внесение необходимых дополнений и изменений. Изготовление изделий из различных материалов с соблюдением этапов технологического процесса. Традиции и современность. Новая жизнь древних профессий. Совершенствование их технологических процессов. Мастера и их профессии; правила мастера. Культурные традиции.</p>	8	<p><b>Выбирать</b> правила безопасной работы, <b>выбирать</b> инструменты и приспособления в зависимости от технологии изготавливаемых изделий.</p> <p><b>Изучать</b> возможности использования изучаемых инструментов и приспособлений людьми разных профессий.</p> <p><b>Организовывать</b> рабочее место в зависимости от вида работы.</p> <p>Рационально <b>размещать</b> на рабочем месте материалы и инструменты; <b>владеть</b> правилами безопасного использования инструментов.</p> <p><b>Изучать</b> важность подготовки, организации, уборки, поддержания порядка рабочего места людьми разных профессий.</p> <p><b>Формировать</b> общее понятие о материалах, их происхождении.</p> <p><b>Изготавливать</b> изделия из различных материалов, <b>использовать</b> свойства материалов при работе над изделием.</p> <p><b>Подготавливать</b> материалы к работе.</p> <p><b>Формировать</b> элементарные представления об основном принципе создания мира вещей: прочность конструкции, удобство использования, эстетическая выразительность.</p> <p><b>Изготавливать</b> изделия с учётом данного принципа.</p>	1, 2, 3, 4, 5, 6, 7	<p><a href="https://myschool.edu.ru/">https://myschool.edu.ru/</a></p>

<p>Элементарная творческая и проектная деятельность (создание замысла, его детализация и воплощение). Несложные коллективные, групповые проекты</p>		<p><b>Формировать</b> общее представление о технологическом процессе: анализ устройства и назначения изделия; выстраивание последовательности практических действий и технологических операций; подбор материалов и инструментов; экономная разметка; обработка с целью получения (выделения) деталей, формообразование деталей, сборка, отделка изделия; проверка изделия в действии, внесение необходимых дополнений и изменений.</p> <p><b>Выполнять</b> отделку в соответствии с особенностями декоративных орнаментов разных народов России (растительный, геометрический и другие орнаменты).</p> <p><b>Изучать</b> особенности профессиональной деятельности людей, связанной с изучаемым материалом.</p> <p><b>Приводить</b> примеры традиций и праздников народов России, ремёсел, обычаев и производств, связанных с изучаемыми материалами и производствами</p>		
<p><b>Раздел II Технологии ручной обработки материалов</b></p>				
<p>— <b>технологии работы с бумагой и картоном;</b></p> <p>Многообразие материалов, их свойств и их практическое применение в жизни. Исследование и сравнение элементарных физических, механических и технологических свойств различных материалов. Называние и выполнение основных технологических</p>	<p><b>14</b></p>	<p>По заданному образцу <b>организовывать</b> свою деятельность: <b>подготавливать</b> рабочее место для работы с бумагой и картоном, правильно и рационально <b>размещать</b> инструменты и материалы в соответствии с индивидуальными особенностями обучающихся, под контролем учителя в процессе выполнения изделия <b>контролировать</b> и при необходимости <b>восстанавливать</b> порядок на рабочем месте<sup>1</sup>; <b>убирать</b> рабочее место.</p> <p><b>Применять</b> правила рационального и безопасного использования чертёжных инструментов (линейка, угольник, циркуль). <b>Определять</b> названия и назначение основных инструментов и приспособлений для ручного труда, <b>использовать</b> их в практической работе.</p>	<p><b>2, 3, 4, 5, 6,7</b></p>	<p><a href="https://myschool.edu.ru/">https://myschool.edu.ru/</a></p>

<sup>1</sup> При освоении новой технологии изготовления изделия организация и контроль за поддержанием порядка на рабочем месте осуществляется под руководством учителя.

<p>операций ручной обработки материалов в процессе изготовления изделия: разметка деталей (с помощью линейки (угольника, циркуля), формообразование деталей (сгибание, складывание тонкого картона и плотных видов бумаги и др.).</p> <p>Подвижное соединение деталей изделия. Использование соответствующих способов обработки материалов в зависимости от вида и назначения изделия.</p> <p>Виды условных графических изображений: рисунок, простейший чертёж, эскиз, схема. Чертёжные инструменты — линейка (угольник, циркуль). Их функциональное назначение, конструкция. Приёмы безопасной работы колющими (циркуль) инструментами.</p> <p>Технология обработки бумаги и картона. Назначение линий чертежа (контур, линия разреза, сгиба, выносная, размерная). Чтение условных графических изображений.</p> <p>Построение прямоугольника от двух прямых углов. Разметка деталей с опорой на простейший</p>		<p>С помощью учителя <b>выбирать</b> вид бумаги для изготовления изделия.</p> <p><b>Осваивать</b> отдельные приёмы работы с бумагой, правила безопасной работы, правила разметки деталей.</p> <p><b>Наблюдать</b> за изменением свойств бумаги и картона при воздействии внешних факторов (например, при сминании, намачивании), <b>сравнивать</b> свойства бумаги и картона; <b>обсуждать</b> результаты наблюдения, коллективно <b>формулировать</b> вывод: каждый материал обладает определённым набором свойств, которые необходимо учитывать при выполнении изделия; не из всего можно сделать всё.</p> <p><b>Различать</b> виды условных графических изображений: рисунок, простейший чертёж, эскиз, схема.</p> <p><b>Использовать</b> в практической работе чертёжные инструменты — линейку (угольник, циркуль).</p> <p><b>Обсуждать</b> варианты изготовления изделия, <b>называть</b> и <b>выполнять</b> основные технологические операции ручной обработки материалов в процессе изготовления изделия: разметку деталей с помощью линейки (угольника, циркуля), выделение деталей, формообразование деталей (сгибание, складывание тонкого картона и плотных видов бумаги), сборку изделия (склеивание) и отделку изделия или его деталей по заданному образцу и самостоятельно при выполнении изделия в изученной технике.</p> <p><b>Выполнять</b> подвижное соединение деталей изделия на проволоку, толстую нитку.</p> <p><b>Планировать</b> свою деятельность по предложенному в учебнике, рабочей тетради образцу.</p> <p><b>Выполнять</b> построение прямоугольника от двух прямых углов.</p> <p><b>Использовать</b> способы разметки и вырезания симметричных форм («гармошка», надрезы, скручивание и</p>		
---	--	---	--	--

<p>чертёж, эскиз. Изготовление изделий по рисунку, простейшему чертежу или эскизу, схеме. Сгибание и складывание тонкого картона и плотных видов бумаги — биговка</p>		<p>др.). При выполнении операций разметки и сборки деталей <b>использовать</b> особенности работы с тонким картоном и плотными видами бумаги. <b>Изготавливать</b> изделия в технике оригами</p>		
<p>— <b>технологии работы с пластичным материалом;</b></p> <p>Пластические массы, их виды (пластилин и др.). Приёмы изготовления изделий доступной по сложности формы из них: разметка (стекой, отрыванием), придание формы.</p>		<p>По заданному образцу <b>организовывать</b> свою деятельность: <b>подготавливать</b> рабочее место для работы с пластичными материалами, правильно и рационально <b>размещать</b> инструменты и материалы в соответствии с индивидуальными особенностями, под контролем учителя в процессе выполнения изделия <b>проверять</b> и <b>восстанавливать</b> порядок на рабочем месте; <b>убирать</b> рабочее место</p>		<p><a href="https://myschool.edu.ru/">https://myschool.edu.ru/</a></p>
<p>— <b>технологии работы с природным материалом;</b></p> <p>Виды природных материалов (плоские — листья и объёмные — орехи, шишки, семена, ветки). Приёмы работы с природными материалами: подбор материалов в соответствии с замыслом, составление композиции, соединение деталей (приклеивание, склеивание с помощью прокладки, соединение с помощью пластилина или другой пластической массы).</p>		<p>По заданному образцу <b>организовывать</b> свою деятельность: <b>подготавливать</b> рабочее место для работы с природным материалом, правильно и рационально <b>размещать</b> инструменты и материалы в соответствии с индивидуальными особенностями обучающихся, под контролем учителя в процессе выполнения изделия <b>контролировать</b> и при необходимости <b>восстанавливать</b> порядок на рабочем месте; <b>убирать</b> рабочее место. <b>Рассматривать</b> природные материалы и образцы изделий (в том числе иллюстративного ряда, фото и видео материалов); <b>выбирать</b> природные материалы для композиции. <b>Узнавать</b> и <b>называть</b> свойства природных материалов. <b>Создавать</b> фронтальные и объёмно-пространственные композиции из природных материалов в группах по слайдовому плану, выполненным эскизам, наброскам. <b>Узнавать, называть, выполнять и выбирать</b></p>		<p><a href="https://myschool.edu.ru/">https://myschool.edu.ru/</a></p>

	<p>технологические приёмы ручной обработки материалов в зависимости от их свойств.</p> <p><b>Выполнять</b> изделия с использованием различных природных материалов.</p> <p><b>Выполнять</b> сборку изделий из природных материалов при помощи клея и пластилина.</p> <p><b>Составлять</b> композиции по образцу, в соответствии с собственным замыслом, используя различные техники и материалы</p>		
<p><b>— технологии работы с текстильными материалами</b></p> <p>Общее представление о тканях (текстиле), их строении и свойствах. Швейные инструменты и приспособления (иглы, булавки и др.). Отмеривание и заправка нитки в иглоу, строчка прямого стежка.</p> <p>Технология обработки текстильных материалов.</p> <p>Использование дополнительных материалов (например, проволока, пряжа, бусины и др.)</p>	<p>Под руководством учителя <b>организовывать</b> свою деятельность:</p> <p><b>подготавливать</b> рабочее место для работы с текстильными материалами, правильно и рационально <b>размещать</b> инструменты и материалы в соответствии с индивидуальными особенностями обучающихся, в процессе выполнения изделия <b>контролировать</b> и при необходимости <b>восстанавливать</b> порядок на рабочем месте.</p> <p><b>Убирать</b> рабочее место.</p> <p>Под руководством учителя <b>применять</b> правила безопасной и аккуратной работы ножницами, иглой и др.</p> <p><b>Определять</b> названия и назначение основных инструментов и приспособлений для ручного труда (игла, ножницы, напёрсток, булавка, пяльцы), <b>использовать</b> в практической работе иглу, булавки, ножницы.</p> <p><b>Применять</b> правила хранения игл и булавок.</p> <p><b>Знать</b> виды ниток (швейные, мулине), их назначение.</p> <p><b>Определять</b> лицевую и изнаночную стороны ткани.</p> <p><b>Выполнять</b> подготовку нитки и иглы к работе: завязывание узелка, использование приёмов отмеривания нитки для шитья, вдевание нитки в иглу.</p> <p><b>Знать</b> понятия «игла — швейный инструмент», «швейные приспособления», «строчка», «стежок», <b>понимать</b></p>		<p><a href="https://myschool.edu.ru/">https://myschool.edu.ru/</a></p>



		назначение иглы. <b>Обсуждать</b> варианты выполнения работы, <b>понимать</b> поставленную цель.		
<b>Раздел III Конструирование и моделирование</b>				
<p>— <b>конструирование и моделирование из бумаги, картона, пластичных материалов, природных и текстильных материалов</b></p> <p>Основные и дополнительные детали. Общее представление о правилах создания гармоничной композиции. Конструирование и моделирование изделий из различных материалов по простейшему чертежу или эскизу. Подвижное соединение деталей конструкции. Внесение элементарных конструктивных изменений и дополнений в изделие</p>	10	<p><b>Выделять</b> основные и дополнительные детали конструкции, <b>называть</b> их форму и <b>определять</b> способ соединения; <b>анализировать</b> конструкцию изделия по рисунку, фотографии, схеме и готовому образцу; <b>конструировать</b> и <b>моделировать</b> изделия из различных материалов по простейшему чертежу или эскизу.</p> <p><b>Вносить</b> элементарные конструктивные изменения и дополнения в изделие в связи с дополненными/изменёнными функциями/условиями использования: <b>изменять</b> детали конструкции изделия для создания разных его вариантов, <b>вносить</b> творческие изменения в создаваемые изделия.</p> <p>При выполнении практических работ <b>учитывать</b> правила создания гармоничной композиции.</p> <p><b>Конструировать</b> симметричные формы, использовать способы разметки таких форм при работе над конструкцией.</p> <p><b>Учитывать</b> основные принципы создания конструкции: прочность и жёсткость</p>	2, 3, 4, 5, 6,7	<a href="https://myschool.edu.ru/">https://myschool.edu.ru/</a>
<b>Раздел IV Информационно-коммуникативные технологии</b>				
Демонстрация учителем готовых		<b>Осуществлять</b> поиск информации, в том числе в	2, 3, 5,	<a href="https://myschool.edu.ru/">https://myschool.edu.ru/</a>

<p>материалов на информационных носителях*. Поиск информации. Интернет как источник информации</p>	<p><b>2</b></p>	<p>Интернете под руководством взрослого. <b>Анализировать</b> готовые материалы, представленные учителем на информационных носителях. <b>Понимать, анализировать</b> информацию, представленную в учебнике в разных формах. <b>Воспринимать</b> книгу как источник информации. <b>Наблюдать, анализировать и соотносить</b> разные информационные объекты в учебнике (текст, иллюстративный материал, текстовый и/или слайдовый план) и <b>делать</b> простейшие выводы</p>	<p><b>7</b></p>	<p><a href="http://du.ru/">du.ru/</a></p>
--	-----------------	---	-----------------	---

\* Направления воспитательной деятельности, реализуемые на уроках каждого раздела:

- 1) гражданско-патриотическое воспитание;
- 2) духовно-нравственное воспитание;
- 3) эстетическое воспитание;
- 4) физическое воспитание, формирование культуры здоровья и эмоционального благополучия;
- 5) трудовое воспитание; 6) экологическое воспитание; 7) ценность научного познания.

## Материально-техническое обеспечение образовательной деятельности


### **Печатные пособия:**

1. Адаптированная основная образовательная программа начального общего образования (вариант 2.2) ГКОУ школы – интерната г. Краснодара, утверждённая решением педагогического совета, от 30.08.2024г. (протокол №1)
2. Лутцева Е.А., Зуева Т.П. Технология. 2 класс. Учебник для общеобразовательных организаций – М.: Просвещение, 2024г

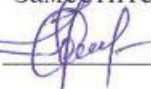
### **Цифровые и электронные образовательные ресурсы:**

1. ФГИС «Мя школа» <https://myschool.edu.ru/>

РАССМОТРЕНО

Протокол заседания  
методического объединения  
учителей начальных классов  
от 28 августа 2024 года № 1  
 Ломакина Е.С.

СОГЛАСОВАНО

Заместитель директора по УВР  
 Андриенко Т.В.  
29 августа 2024 года